

LIVRET D'ACCUEIL EN FORMATION

Site LIMONEST (69)

Chèr(e)s stagiaires,

Au nom de toute l'équipe, nous vous souhaitons la bienvenue au sein de l'Académie TÜV RHEINLAND France.

Nous espérons que votre formation vous apportera entière satisfaction et qu'elle correspondra à vos attentes.

Afin de faciliter votre intégration, vous trouverez dans ce livret d'accueil des informations sur TÜV RHEINLAND France, son équipe et son fonctionnement. Nous espérons qu'il répondra aux principales questions que vous pourrez être amené(e)s à vous poser durant votre formation.

Pour toute question complémentaire, n'hésitez pas à vous référer à l'assistante de formation qui se tient à votre disposition pour garantir la réussite de votre formation.

L'équipe Académie

Nos engagements :

- Vous offrir une formation de qualité et conforme à votre demande,
- Vous suivre dans votre progression pédagogique,
- Vous accompagner pour l'obtention de votre certification,

De votre côté, vous vous engagez à :

- Suivre les consignes de sécurité,
- Respecter le règlement intérieur (en annexe de ce document).

Nous vous invitons à consulter l'équipe pédagogique pour toute question.

Equipe pédagogique :

Assistante formation :

Mme GRANDHUMBERT Marie-France
Mail : Marie-France.Grandhumbert@fr.tuv.com

Responsable Académie :

Mme GARCIA Marianne
Mail : Marianne.garcia@fr.tuv.com

Coordinatrice pédagogique :

Mme GONCALVES Ana
Mail : Ana.goncalves@fr.tuv.com

Chargée de Marketing :

Mme Mansouri Kamilia
Mail : Kamilia.mansouri@tuv.com

L'équipe pédagogique s'engage à tout mettre en œuvre pour que vous atteigniez vos objectifs.

Informations générales :

Horaires et accès :

Horaires d'ouverture du centre de formation de Limonest :
Du lundi au vendredi de 08h30 à 17h00.

Conditions d'accueil et d'accès des publics en situation de handicap : il sera nécessaire d'en informer le service formation de TÜV Rheinland dès l'inscription.

Adresse :

TÜV Rheinland France
SWEN Parc
1 rue des vergers
Bâtiment 6 Hall C
69760 LIMONEST

Toute question relative aux sessions de formation (d'ordre administratif, pédagogique, logistique, ...) doit être adressée à l'équipe pédagogique décrite ci-dessous.

Si vous êtes en situation de handicap, veuillez prendre contact avec l'équipe pédagogique.

Accès au centre de formation de Limonest :

Vous allez vous rendre prochainement dans nos locaux, vous trouverez ci-après les instructions d'accès ainsi qu'une liste d'hôtels.

Horaires d'accès à l'immeuble : **de 08h30 à 17h du lundi au vendredi.**

(pour les arrivées ou départs en dehors de ces horaires, veuillez nous contacter 24 h à l'avance)



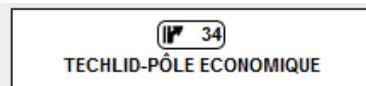
Accès en voiture

De Paris :

- A6 en direction de Roanne - Paris, sortie 34

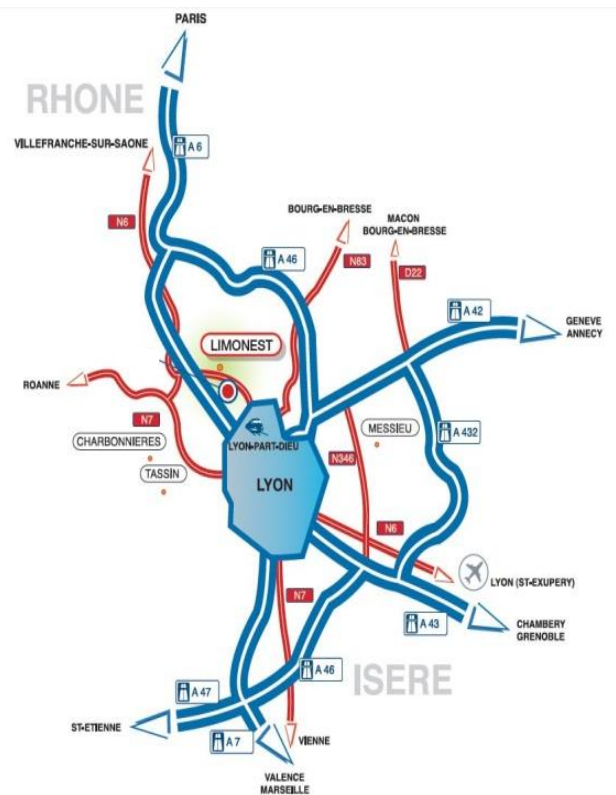


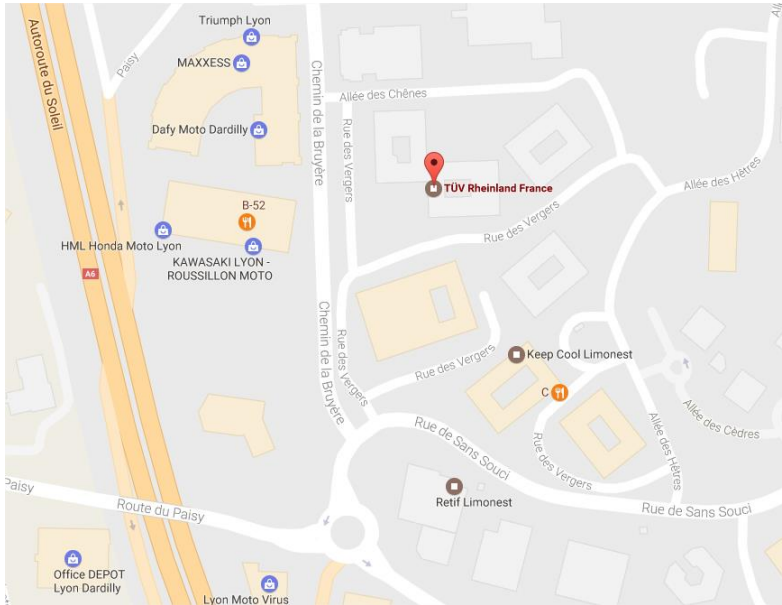
- A6 en direction de Lyon, sortie 34



Parkings Publics :

Parkings découverts sur le parc d'Activité SWEN





Accès en transports en commun

BUS : N°6 et N°21 reliant la station Gare de Vaise (Lyon 9)

TAXI :

Depuis la gare de Lyon-Perrache : env. 20 € et 20 minutes de trajet

Depuis la gare de Lyon-Part-Dieu : env. 25–30 € et 30 minutes de trajet

Trajets indicatifs depuis les principales gares

❖ Gare TGV Lyon Part Dieu (env. 55 minutes)

⇒ Prendre la ligne B du métro (direction Gare d'Oullins), descendre à l'arrêt « Saxe Gambetta »

⇒ Prendre la ligne D du métro (Direction Gare de Vaise), descendre à l'arrêt « Gare de Vaise »

⇒ Prendre soit le bus 21 (Direction Limonest Cimetière) et descendre à l'arrêt « Rue des Vergers », soit le bus 6 (Direction Techlid Le Paisy) et descendre à l'arrêt « Rue des Vergers ».

❖ Gare TGV Lyon Perrache (env. 45 minutes)

⇒ Prendre la ligne A (direction Vaulx-en-Velin la Soie), descendre à l'arrêt « Bellecour »

⇒ Prendre la ligne D (Direction Gare de Vaise), descendre à l'arrêt « Gare de Vaise »

⇒ Prendre soit le bus 21 (Direction Limonest Cimetière) et descendre à l'arrêt « Rue des Vergers », soit le bus 6 (Direction Techlid Le Paisy) et descendre à l'arrêt « Rue des Vergers »

📄 Liens utiles



<https://maps.google.fr/>

Transports en commun lyonnais

<http://www.tcl.fr/>

Crédits cartes & plan : http://www.valad.fr/uploads/doc_offre/51642c0d55de1.pdf | <https://www.google.fr/maps>

Accès en voiture

De Paris :

- **A6 en direction de Roanne - Paris, sortie 34**
- A6 en direction de Lyon, sortie 34

Parkings Publics :

Parkings découverts sur le parc d'Activité SWEN

Trajets indicatifs depuis les principales gares

❖ **Gare TGV Lyon Part Dieu (env. 55 minutes)**

ligne B du métro (direction Gare d'Oullins), descendre à l'arrêt « Saxe Gambetta »

ligne D du métro (Direction Gare de Vaise), descendre à l'arrêt « Gare de Vaise »

Prendre soit le bus 21 (Direction Limonest Cimetière) et descendre à l'arrêt « Rue des Vergers », soit le bus 6 (Direction Techlid Le Paisy) et descendre à l'arrêt « Rue des Vergers ».

Gare TGV Lyon Perrache (env. 45 minutes)

Prendre la ligne A, (direction Vaulx-en-Velin la Soie), descendre à l'arrêt « Bellecour »

Prendre la ligne D (Direction Gare de Vaise), descendre à l'arrêt « Gare de Vaise »

Prendre soit le bus 21 (Direction Limonest Cimetière) et descendre à l'arrêt « Rue des Vergers », soit le bus 6 (Direction Techlid Le Paisy) et descendre à l'arrêt « Rue des Vergers »

Hébergements :

HOTELS à proximité

☐☐ Hôtel IBIS Lyon Nord

Adresse : Porte de Lyon (Sortie Limonest-Porte de Lyon),
69570 DARDILLY

Téléphone : 04 78 66 02 20

☐☐ Hôtel Restaurant La Caborne

455 avenue du Général de Gaulle
69760 LIMONEST

Téléphone : 04 78 35 12 10

☐☐ Hôtel IBIS Budget Lyon Dardilly

Porte de Lyon

69570 DARDILLY

Téléphone : 08 92 68 31 17

☐☐ Hotel Roosevelt : *(tarifs négociés de 118€/ nuit & PDJ inclus, si réservation par TUV Rheinland-Service Formation)*

48 Rue de Sève

69006 Lyon

Téléphone : 04 78 52 35 67