

---

**Complemento da Regra de Certificação -  
Fios, Cabos e Cordões Flexíveis Elétricos**

---

## Sumário

1	OBJETIVO .....	1
2	TERMOS E ABREVIACÕES .....	2
3	ESCOPO DE APLICAÇÃO .....	2
4	DEFINIÇÕES .....	3
5	MECANISMO DE AVALIAÇÃO DA CONFORMIDADE .....	4
6	ETAPAS DO PROCESSO DE AVALIAÇÃO DA CONFORMIDADE .....	4
7	TRATAMENTO DE RECLAMAÇÕES .....	14
8	ATIVIDADES EXECUTADAS POR OACS ESTRANGEIROS .....	14
9	ENCERRAMENTO DA CERTIFICAÇÃO .....	14
10	SELO DE IDENTIFICAÇÃO DA CONFORMIDADE .....	14
11	AUTORIZAÇÃO PARA USO DO SELO DE IDENTIFICAÇÃO DA CONFORMIDADE .....	14
12	RESPONSABILIDADES E OBRIGAÇÕES .....	14
13	ACOMPANHAMENTO NO MERCADO .....	14
14	PENALIDADES .....	15
15	HISTÓRICO DE REVISÃO .....	15
16	DOCUMENTOS RELACIONADOS .....	15
17	DOCUMENTOS DE REFERÊNCIA EXTERNA .....	15
	ANEXO A – Marcações e Selo de Identificação da Conformidade .....	16
	ANEXO B – Destaques da Portaria INMETRO Nº 640, DE 30/11/2012 .....	18
	ANEXO C – Ensaio e Amostras .....	20
	ANEXO ESPECÍFICO I .....	21
	ANEXO ESPECÍFICO II .....	26
	ANEXO ESPECÍFICO III .....	30
	ANEXO ESPECÍFICO IV .....	33
	ANEXO ESPECÍFICO V .....	36

## 1 OBJETIVO

Estabelecer os requisitos complementares da “Regras de Certificação de Produtos” – RC-001 para fios, cabos e cordões flexíveis elétricos, com foco na segurança, através do mecanismo de certificação, atendendo aos Requisitos de Avaliação da Conformidade (RAC) e ao

## **Complemento da Regra de Certificação - Fios, Cabos e Cordões Flexíveis Elétricos**

Regulamento Técnico da Qualidade (RTQ) para fios, cabos e cordões flexíveis elétricos, com o objetivo de reduzir o risco decorrente da utilização do produto. Os requisitos para cada tipo de fio, cabo e cordão flexível elétrico estão determinados nos Anexos Específicos deste documento.

Para simplificação os fios, cabos, condutores e cordões flexíveis elétricos são chamados neste documento de “cabos”.

### **2 TERMOS E ABREVIações**

Para este CRC são válidas as siglas definidas no RC-001, complementadas pelas seguintes:

NM	Norma Mercosul
RGCP	Requisitos Gerais de Certificação de Produtos

### **3 ESCOPO DE APLICAÇÃO**

O escopo deste complemento é delimitado pelos Anexos Específicos, conforme tabela a seguir.

<b>ANEXO ESPECÍFICO</b>	<b>ESCOPO</b>
I	Cabos de potência com isolamento sólida extrudada de cloreto de polivinila (PVC) ou polietileno (PE) para tensão de 1 kV, inclusive, abrangidos pela ABNT NBR 7288:1994
II	Cabos e cordões flexíveis com isolamento extrudada de polietileno-clorossulfonado (CSP) para tensões até 500 V, abrangidos pela Norma ABNT NBR 14633:2013
III	Cabos e cordões flexíveis isolados com policloreto de vinila (PVC), para aplicações especiais em cordões conectores de aparelhos eletrodomésticos, em tensões até 500 V, inclusive, abrangidos pela ABNT NBR 14897
IV	Cabos flexíveis isolados com borracha etilenopropileno (EPR) para aplicações especiais em cordões conectores de aparelhos

**Complemento da Regra de Certificação -  
Fios, Cabos e Cordões Flexíveis Elétricos**

	eletrodomésticos, em tensões até 500 V, inclusive, abrangidos pela ABNT NBR 14898
V	Cabos de potência e condutores isolados sem cobertura, com isolação extrudada e com baixa emissão de fumaça para tensões até 1 kV, inclusive, abrangidos pela ABNT NBR 13248
VI	Cordões torcidos flexíveis para tensões até 300 V, inclusive, abrangidos pela ABNT NBR 15717
VII	Condutores isolados com policloreto de vinila (PVC) para tensões nominais até 450/750 V, inclusive, abrangidos pela ABNT NBR NM 247-3 (condutores isolados - sem cobertura - para instalações fixas)
VIII	Cabos isolados com policloreto de vinila (PVC) para tensões nominais até 450/750 V, inclusive, abrangidos pela ABNT NBR NM 247-5 (cabos flexíveis)
IX	Cabos flexíveis isolados com borracha de silicone unipolares sem cobertura e multipolares com cobertura, resistentes ao calor, para tensões nominais até 450/750 V, inclusive, abrangidos pela ABNT NBR NM 274
X	Cabos isolados com compostos elastoméricos termofixos, para tensões nominais até 450/750 V, inclusive, abrangidos pela ABNT NBR NM 287-3 (cabos isolados com borracha de silicone com trança, resistentes ao calor)
XI	Cabos isolados com compostos elastoméricos termofixos, para tensões nominais até 450/750 V, inclusive, abrangidos pela ABNT NBR NM 287-4 (cordões e cabos flexíveis)

**Agrupamento para efeitos de certificação e Registro de Objeto**

Para a certificação e o Registro do Objeto deste CRC, aplica-se o conceito de família.

A certificação e o Registro de fios, cabos e cordões flexíveis elétricos devem ser realizados para cada família de acordo com o especificado em cada Anexo Específico deste CRC.

**4 DEFINIÇÕES**

As definições do item 2 do RC-001, são aplicáveis a este CRC, complementadas pelas abaixo e pelas citadas nos Anexos Específicos para cada tipo de cabo.

---

## **Complemento da Regra de Certificação - Fios, Cabos e Cordões Flexíveis Elétricos**

---

### **Componentes Críticos**

Aqueles cujas características impactam diretamente a segurança e o desempenho do produto final. Para este CRC são considerados críticos todas as matérias primas utilizadas na fabricação de fios, cabos e cordões elétricos até 1 kV.

### **5 MECANISMO DE AVALIAÇÃO DA CONFORMIDADE**

O mecanismo de avaliação da conformidade para fios, cabos, cordões flexíveis elétricos é o da certificação.

### **6 ETAPAS DO PROCESSO DE AVALIAÇÃO DA CONFORMIDADE**

#### **Definição do Modelo de Certificação utilizado**

Este CRC estabelece a adoção do Modelo de certificação 5, que consiste em ensaio de tipo, avaliação e aprovação do Sistema de Gestão da Qualidade do fabricante, acompanhamento através de auditorias no fabricante e ensaio em amostras retiradas no comércio, conforme definido no RC-001.

#### **Avaliação Inicial**

##### **Solicitação de Certificação**

O fornecedor deve encaminhar uma solicitação formal à TÜV Rheinland do Brasil Ltda., juntamente com os documentos a seguir:

- a) Identificação das famílias a serem certificadas e seus respectivos produtos, de acordo com os Anexos Específicos deste CRC;
- b) Lista de matérias primas e respectivos fornecedores;
- c) Especificação técnica do produto;
- d) Documentação do Sistema de Gestão da Qualidade, elaborado para atendimento ao estabelecido no RC-002 referente aos itens de verificação da norma ABNT NBR ISO 9001.

##### **Análise da Solicitação e Conformidade da Documentação**

Os critérios de análise da solicitação e da conformidade da documentação devem seguir os

---

**Complemento da Regra de Certificação -  
Fios, Cabos e Cordões Flexíveis Elétricos**

---

requisitos estabelecidos na RC-001.

**Auditoria inicial do (s) Sistema (s) de Gestão**

Os critérios para a auditoria inicial do Sistema de Gestão da Qualidade devem seguir os requisitos estabelecidos no RC-001, além dos descritos nos itens a seguir.

**(1)** Requisitos mínimos de verificação do SGQ para fabricantes **com certificação** válida na Norma ISO 9001 ou Norma ABNT NBR ISO 9001 durante a auditoria inicial

Requisitos do SGQ	ABNT NBR ISO 9001
Controle de registros	4.2.4
Planejamento da realização do produto	7.1
Comunicação com o cliente	7.2.3
Processo de aquisição	7.4.1
Verificação do produto adquirido	7.4.3
Controle de produção e prestação de serviço	7.5.1
Identificação e rastreabilidade	7.5.3
Propriedade do cliente	7.5.4
Preservação do produto	7.5.5
Controle de equipamento de monitoramento e medição	7.6
Monitoramento e medição de processos	8.2.3
Monitoramento e medição de produto	8.2.4
Controle de produto não conforme	8.3
Ação corretiva	8.5.2

**Complemento da Regra de Certificação -  
Fios, Cabos e Cordões Flexíveis Elétricos**

(2) Requisitos mínimos de verificação do SGQ para fabricantes **sem certificação** na Norma ISO 9001 ou Norma ABNT NBR ISO 9001 durante a auditoria inicial

Requisitos do SGQ	ABNT NBR ISO 9001
Controle de documentos	4.2.3
Controle de registros	4.2.4
Análise crítica pela Direção	5.6.1 / 5.6.2 / 5.6.3
Competência, treinamento e conscientização	6.2.2
Infraestrutura	6.3
Planejamento de realização do produto	7.1
Comunicação com o cliente	7.2.3
Processo de aquisição	7.4.1
Verificação do produto adquirido	7.4.3
Controle de produção e prestação de serviço	7.5.1
Validação dos processos de produção e prestação de serviço	7.5.2
Identificação e rastreabilidade	7.5.3
Propriedade do cliente	7.5.4
Preservação do produto	7.5.5
Controle de equipamento de monitoramento e medição	7.6
Satisfação do cliente	8.2.1
Auditoria interna	8.2.2
Monitoramento e medição de processos	8.2.3
Monitoramento e medição de produto	8.2.4

---

**Complemento da Regra de Certificação -  
Fios, Cabos e Cordões Flexíveis Elétricos**

---

Controle de produto não conforme	8.3
Análise de dados	8.4 (b), (c), (d)
Ação corretiva	8.5.2

Mesmo mediante a apresentação de certificado válido, segundo a edição vigente da Norma ISO 9001 ou Norma ABNT NBR ISO 9001, emitido por um OCS acreditado pelo Inmetro ou membro do MLA do IAF, para o escopo de acreditação respectivo, a TÜV Rheinland do Brasil Ltda deve proceder à auditoria inicial do SGQ na unidade fabril durante a etapa de avaliação inicial, de acordo com o itens **(1)** ou **(2)** deste documento, com o objetivo de verificar a conformidade do processo produtivo.

Os certificados, emitidos por um OCS estrangeiro devem estar acompanhados de tradução juramentada no idioma português, quando estes forem emitidos em idioma distinto do inglês ou espanhol. Os demais documentos referentes ao Sistema de Gestão, que estiverem em idioma distinto do Inglês ou Espanhol, devem estar traduzidos para o Português.

Durante a auditoria, o Fornecedor solicitante da certificação deve colocar à disposição da TÜV Rheinland do Brasil Ltda todos os documentos correspondentes à certificação do Sistema de Gestão da Qualidade com base na edição vigente da Norma ISO 9001 ou Norma ABNT NBR ISO 9001 e apresentar os registros do processo produtivo onde conste claramente a identificação do objeto da certificação. A TÜV Rheinland do Brasil Ltda deve analisar a documentação pertinente para assegurar que os requisitos descritos no item **(1)** ou **(2)** foram atendidos.

- Os ensaios de controle da qualidade da produção previstos em cada Anexo Específico do RTQ deste objeto;
- Os equipamentos de medição para os ensaios de controle da qualidade da produção, que devem ter especificações compatíveis com os requisitos normativos e estar devidamente calibrados;
- A existência de procedimento para o tratamento dos produtos não conformes detectados em produção;
- A rastreabilidade do processo de fabricação, que deve ser capaz de identificar os lotes de todas as matérias primas utilizadas e ensaios realizados, a partir do produto acabado.

---

## **Complemento da Regra de Certificação - Fios, Cabos e Cordões Flexíveis Elétricos**

---

Na avaliação do sistema de gestão da qualidade, deve ser verificado o funcionamento correto do centelhador, em relação ao método previsto pela ABNT NBR NM 244. O centelhador deve ser avaliado quanto à sua eficácia e sua calibração na faixa de tensão elétrica aplicada pelo fornecedor, dentro das condições especificadas pelas normas dos produtos, listadas nos Anexos Específicos deste RAC.

### **Plano de Ensaios Iniciais**

Os critérios para o plano de ensaios iniciais devem seguir os requisitos estabelecidos no RC-001, complementados pelos Anexos Específicos de cada tipo de cabo.

Os relatórios de ensaios enviados pelos laboratórios devem incluir as incertezas de medição praticadas.

Não serão aceitos relatórios de ensaios emitidos antes do início do processo de certificação.

### **Definição dos ensaios a serem realizados**

Os critérios para a definição dos ensaios a serem realizados devem seguir os requisitos estabelecidos no RC-001, complementados pelos Anexos Específicos de cada tipo de cabo.

### **Definição da Amostragem**

Os critérios para a definição da amostragem devem seguir os requisitos estabelecidos no RC-001, complementados Anexos Específicos de cada tipo de cabo.

Caso a amostra de prova do cabo tenha sido considerada conforme em todos os ensaios estabelecidos em seu Anexo Específico, não é necessário ensaiar e inspecionar as amostras de contraprova e testemunha.

Caso a amostra de prova tenha sido reprovada em um dos ensaios, todos os ensaios devem ser repetidos nas amostras de contraprova e testemunha, devendo ambas atender aos requisitos estabelecidos no Anexo Específico.

Caso ocorra reprovação na amostra de contraprova ou de testemunha, a amostra deve ser considerada não conforme e a família do cabo deve ter seu processo de certificação cancelado.

### **Definição do Laboratório**



---

## **Complemento da Regra de Certificação - Fios, Cabos e Cordões Flexíveis Elétricos**

---

A TÜV Rheinland do Brasil Ltda adota laboratórios acreditados pela Cgcre no escopo dos ensaios especificados no RAC.

No caso de laboratórios não acreditados, a TÜV Rheinland do Brasil Ltda deve registrar, através de documentos comprobatórios, os motivos que a levaram a selecionar o laboratório, registrando ainda os resultados das avaliações feitas para efeito de sua qualificação.

Para a definição dos laboratórios devem ser considerados os seguintes itens:

- a) os laboratórios definidos devem ser de 3ª parte acreditados pela Cgcre;
- b) em caráter excepcional e precário, desde que condicionado a uma avaliação e aprovação pela TÜV Rheinland do Brasil Ltda, poderá ser utilizado laboratório não acreditado para o escopo específico, quando configurada uma das hipóteses abaixo descritas:

I – Quando não houver laboratório acreditado para o escopo específico relativo ao PAC;

II – Quando houver somente um laboratório acreditado e a TÜV Rheinland do Brasil Ltda evidenciar que o preço das análises do laboratório não acreditado, acrescido dos custos decorrentes da avaliação pela TÜV Rheinland do Brasil Ltda, em comparação com o acreditado é, no mínimo, inferior a 50%;

III – quando o (s) laboratório (s) acreditado (s) não puder (em) atender em, no máximo, dois meses ao prazo para o início das análises ou dos ensaios previstos nos Requisitos de Avaliação da Conformidade – RAC;

c) quando não existirem laboratórios de 3ª parte acreditados no devido escopo, a TÜV Rheinland do Brasil Ltda deve seguir a seguinte ordem de prioridade na seleção do laboratório:

- Laboratório de 1ª parte acreditado;
- Laboratório de 3ª parte acreditado para outro (s) escopo (s) de ensaio (s);
- Laboratório de 1ª parte acreditado para outro (s) escopo (s) de ensaio (s);
- Laboratório de 3ª parte não acreditado;
- Laboratório de 1ª parte não acreditado;

d) quando da designação pelo Inmetro de laboratório não acreditado, este tem o prazo de 18 meses para obter sua acreditação, sem o que não participará mais do programa de avaliação da conformidade em questão;

e) a avaliação realizada pela TÜV Rheinland do Brasil Ltda no laboratório não acreditado deverá ser feita por profissional da TÜV Rheinland do Brasil Ltda que possua registro de treinamento, de no mínimo de 16 horas/aula, na Norma ABNT NBR ISO IEC 17025 vigente, além de comprovação formal de experiência e conhecimento técnico específico quanto aos ensaios a serem avaliados;

---

## **Complemento da Regra de Certificação - Fios, Cabos e Cordões Flexíveis Elétricos**

---

f) no caso de contratação de laboratório de 1ª parte, a TÜV Rheinland do Brasil Ltda deve acompanhar a execução de todos os ensaios, cada vez que o laboratório executar este serviço;

g) no caso de contratação de laboratório não acreditado ou de 1ª ou 3ª parte acreditados para outro (s) escopo (s) de ensaio (s), a TÜV Rheinland do Brasil Ltda deve avaliar os requisitos discriminados no Anexo A deste documento;

h) para os ensaios realizados por laboratórios estrangeiros, desde que acordado pelo regulamentador, deve ser observada e documentada, a equivalência do método de ensaio e da metodologia de amostragem estabelecida. Além disso, esses laboratórios devem ser acreditados pelo Inmetro ou pela TÜV Rheinland do Brasil Ltda que seja signatário de um acordo de reconhecimento mútuo do qual o Inmetro também faça parte. São eles:

- Interamerican Accreditation Cooperation – IAAC;
- International Laboratory Accreditation Cooperation – ILAC.

### **Tratamento de não conformidades na etapa de Avaliação Inicial**

Os critérios para tratamento de não conformidades na etapa de avaliação inicial devem seguir os requisitos estabelecidos no RC-001.

### **Emissão do Certificado de Conformidade**

Os critérios para emissão do Certificado de Conformidade devem seguir os requisitos estabelecidos no RC-001.

### **Comissão de Certificação**

A TÜV Rheinland do Brasil Ltda constitui e mantém em funcionamento (quando aplicável) uma Comissão de Certificação, de caráter consultivo, com a finalidade de realizar uma análise crítica nos certificados emitidos, renovados, suspensos, cancelados ou encerrados neste período.

A Comissão de Certificação tem caráter permanente e consultivo. Sua função é analisar os processos de certificação.

Sua composição conta com representantes das entidades de classe, consumidores e de organizações neutras, entre outros, com reconhecida representatividade e/ou capacitação em sua área de atuação.

O parecer da Comissão de Certificação tem caráter consultivo e, de forma alguma, isenta a TÜV Rheinland do Brasil Ltda da responsabilidade nos certificados concedidos, mantidos ou

---

**Complemento da Regra de Certificação -  
Fios, Cabos e Cordões Flexíveis Elétricos**

---

renovados.

**Certificado de Conformidade**

O Certificado de Conformidade deve ter validade de 2 (dois) anos. Além do disposto no RC-001, o Certificado de Conformidade deve conter, no mínimo, as seguintes informações:

- a) Identificação da (s) norma (s) do (s) produto (s) com o (s) seu (s) respectivo (s) ano (s) de publicação e a referência à Portaria Inmetro nº 640/2012;
- b) Razão social, CNPJ, endereço completo e nome fantasia do fornecedor, quando aplicável;
- c) Descrição dos componentes críticos;
- d) Número e data dos relatórios de ensaio.

**Avaliação de Manutenção**

O processo de avaliação de manutenção ocorre entre a certificação inicial do objeto e a recertificação do mesmo. A frequência dessas avaliações é semestral.

**Auditoria de Manutenção**

Os critérios para auditoria de manutenção devem seguir os requisitos estabelecidos no RC-001, complementadas pelos requisitos a seguir e por aqueles contidos nos Anexos Específicos de cada produto.

Durante a auditoria devem ser verificados os seguintes requisitos:

- Os ensaios de controle da qualidade da produção que estão sendo realizados na linha de produção do produto certificado;
- Os equipamentos de medição para os ensaios de controle da qualidade da produção, que devem ter especificações compatíveis com os requisitos normativos e estar devidamente calibrados;
- A existência de procedimento para o tratamento dos produtos não conformes detectados em produção;
- A rastreabilidade do processo de fabricação, que deve ser capaz de identificar os lotes de todas as matérias primas utilizadas e ensaios realizados, a partir do produto acabado.

Na avaliação periódica do sistema de gestão da qualidade de fabricação deve ser verificado o funcionamento correto do centelhador, em relação ao método previsto pela ABNT NBR NM 244. O centelhador deve ser avaliado quanto à sua eficácia e sua calibração na faixa de tensão elétrica aplicada pelo fornecedor, dentro das condições especificadas pelas normas

---

## **Complemento da Regra de Certificação - Fios, Cabos e Cordões Flexíveis Elétricos**

---

dos produtos, listadas nos Anexos Específicos deste CRC.

### **Plano de Ensaio de Manutenção**

Os critérios para plano de ensaios de manutenção devem seguir os requisitos estabelecidos no RC-001, complementados pelos Anexos Específicos de cada tipo de cabo.

### **Definição de ensaios a serem realizados**

Os critérios para definição de ensaios a serem realizados devem seguir as condições descritas no RC-001, complementados pelos Anexos Específicos de cada tipo de cabo e pelos requisitos a seguir.

Os ensaios de manutenção se classificam em ensaios básicos e ensaios complementares. Ambos são realizados semestralmente, entretanto os ensaios básicos para o produto são sempre os mesmos, enquanto os complementares variam a cada semestre.

Caso seja verificada alguma não conformidade nos ensaios semestrais, na próxima avaliação periódica devem ser realizados os ensaios previstos para o semestre com o acréscimo de todos os ensaios do semestre em que se verificou a não conformidade.

### **Definição da amostragem de manutenção**

As disposições do RC-001 são aplicáveis a este CRC, complementadas pelas citadas nos Anexos Específicos de cada tipo de cabo.

Caso a amostra de prova do cabo tenha sido considerada conforme em todos os ensaios estabelecidos em seu Anexo Específico, não é necessário ensaiar e inspecionar as amostras de contraprova e testemunha.

Caso a amostra de prova tenha sido reprovada em um dos ensaios, todos os ensaios devem ser repetidos nas amostras de contraprova e testemunha, devendo ambas atender aos requisitos estabelecidos no Anexo Específico.

Caso ocorra reprovação na amostra de contraprova ou de testemunha, a amostra deve ser considerada não conforme e a família do cabo deve ter seu Registro suspenso.

### **Definição do Laboratório**

Os critérios para definição do laboratório devem seguir os requisitos estabelecidos no RC-001.

---

## ***Complemento da Regra de Certificação - Fios, Cabos e Cordões Flexíveis Elétricos***

---

### **Tratamento de não conformidades na etapa de Avaliação de Manutenção**

Os critérios para tratamento de não conformidades na etapa de avaliação de manutenção devem seguir os requisitos estabelecidos no RC-001.

### **Confirmação da Manutenção**

Os critérios para confirmação da manutenção devem seguir os requisitos estabelecidos no RC-001.

### **Avaliação de Recertificação**

Os critérios para avaliação de recertificação devem seguir os requisitos estabelecidos no RC-001 e neste CRC. Esta avaliação de recertificação deve ser programada de acordo com os critérios estabelecidos no subitem “Avaliação de Manutenção” deste documento. Esta avaliação será realizada a cada 24 (vinte e quatro) meses e deve contemplar os resultados da conformidade da documentação, auditoria de recertificação do Sistema de Gestão da Qualidade e o plano de ensaios de recertificação.

### **Tratamentos de não conformidades na etapa de Avaliação de Recertificação**

Os critérios para tratamento de não conformidades na etapa de avaliação de recertificação devem seguir os requisitos estabelecidos no RC-001 e devem ser observadas as orientações descritas no subitem “Tratamento de não conformidades na etapa de Avaliação de Manutenção” deste CRC.

### **Confirmação da Recertificação**

A confirmação da recertificação é baseada na decisão tomada após a análise crítica, incluindo as informações sobre a documentação, auditorias, ensaios, tratamento de não conformidades, acompanhamento de mercado e tratamento de reclamações, observando os requisitos insertos no subitem “Emissão do Certificado de Conformidade” deste CRC, de que o atendimento aos requisitos foi demonstrado.

Cumpridos os requisitos exigidos neste CRC específico para o produto, será emitido o novo Certificado da Conformidade.

Um certificado, com numeração distinta para cada modelo ou para cada família, deve ser emitido a cada recertificação.

---

**Complemento da Regra de Certificação -  
Fios, Cabos e Cordões Flexíveis Elétricos**

---

**7 TRATAMENTO DE RECLAMAÇÕES**

Os critérios para tratamento de reclamações devem seguir os requisitos estabelecidos no RC-001.

**8 ATIVIDADES EXECUTADAS POR OACS ESTRANGEIROS**

Os critérios para atividades executadas por OACs estrangeiros devem seguir os requisitos estabelecidos no RC-001.

**9 ENCERRAMENTO DA CERTIFICAÇÃO**

Os critérios para encerramento de certificação devem seguir os requisitos estabelecidos no RC-001.

**10 SELO DE IDENTIFICAÇÃO DA CONFORMIDADE**

Os critérios para o Selo de Identificação da Conformidade estão contemplados no RC-001 e no Anexo A deste CRC.

**11 AUTORIZAÇÃO PARA USO DO SELO DE IDENTIFICAÇÃO DA CONFORMIDADE**

Os critérios para autorização do uso Selo de Identificação da Conformidade devem seguir os requisitos estabelecidos no RC-001.

**12 RESPONSABILIDADES E OBRIGAÇÕES**

Os critérios para responsabilidades e obrigações devem seguir os requisitos estabelecidos no RC-001.

**13 ACOMPANHAMENTO NO MERCADO**

Os critérios para acompanhamento no mercado devem seguir os requisitos estabelecidos no RC-001.

---

**Complemento da Regra de Certificação -  
Fios, Cabos e Cordões Flexíveis Elétricos**

---

**14 PENALIDADES**

Os critérios para aplicação de penalidades devem seguir os requisitos estabelecidos no RC-001.

**15 HISTÓRICO DE REVISÃO**

Revisão	Alteração	Data	Responsável
0	Alteração no modelo e na codificação do documento de MS-0028013 Rev. 0 para CRC-P0403.	10.02.2021	Débora Reis

**16 DOCUMENTOS RELACIONADOS**

- RC-001 – Regra de Certificação de Produtos e Mobilidade

**17 DOCUMENTOS DE REFERÊNCIA EXTERNA**

Para fins desse CRC, são adotados como documentos complementares os mencionados abaixo e os citados no Anexo Específico de cada tipo de cabo.

- Portaria Inmetro nº 640, de 30 de novembro de 2012 - Requisitos de Avaliação da Conformidade (RAC) para fios, cabos e cordões flexíveis elétricos
- Portaria Inmetro nº 589, de 05 de novembro de 2012 - Regulamento Técnico da Qualidade (RTQ) para fios, cabos e cordões flexíveis elétricos
- Portaria Inmetro nº 260, de 05 de junho de 2014 - Dispõe sobre alterações do RAC e do RTQ em função da revisão da norma NBR 14633 para a versão 2013
- Portaria Inmetro nº 176, de 07 de abril de 2016 - Dispões sobre adequação do RAC para a Recertificação
- Portaria Inmetro nº 118, de 06 de março de 2015 - Requisitos Gerais de Certificação de Produtos (RGCP)
- Portaria nº 335, de 29 de agosto de 2011 - Dispõe sobre as informações obrigatórias para os dispositivos elétricos de baixa tensão
- Norma ABNT NBR 5426 - Plano de Amostragem e procedimentos na inspeção por atributo

---

## **Complemento da Regra de Certificação - Fios, Cabos e Cordões Flexíveis Elétricos**

---

### **ANEXO A – Marcações e Selo de Identificação da Conformidade**



#### **A.1 Marcações no cabo, rolos, bobinas e carretéis**


Os modelos dos Selos de Identificação da Conformidade a serem aplicados sobre o corpo do produto e sobre a embalagem deverão ser submetidos à aprovação prévia pela TÜV Rheinland do Brasil Ltda., e antes da emissão dos certificados. No caso de produtos submetidos ao Registro de Objeto do Inmetro, os Selos e marcações a serem aplicados ao produtos e embalagem deverão ser confirmados, já com os Números de Registro.

Os cabos, rolos, bobinas e carretéis devem, obrigatoriamente, ser marcados em língua portuguesa com as seguintes informações:

- Informações obrigatórias para cada tipo de cabo descritas no respectivo Anexo Específico do RTQ;
- Selo de Identificação da Conformidade (no produto, rolos, bobinas e carretéis), conforme itens A.1.1 e A.1.2.

#### **A.1.1 Uso do Selo de Identificação da Conformidade no cabo**

**A.1.1.1** Devem estar presentes no corpo do cabo, na sequência apresentada, a seguintes informações: “” + “Número de Registro do Objeto” + “TÜV RHEINLAND ou  + “OCP-0004

**A.1.1.2** No caso de fios, cabos e cordões, compostos de apenas um condutor, com seção 2,5 mm<sup>2</sup> ou menor que, por suas dimensões, impossibilitem a impressão clara dos selos de identificação da conformidade, será permitido o uso por extenso do nome do Inmetro em substituição à logomarca “”.

#### **A.1.2 Uso do Selo de Identificação da Conformidade rolos, bobinas e carretéis**

Independentemente do tipo de embalagem (transparente, opaca, etc.), que deve sempre existir, e da seção nominal do cabo que ela acomoda, é obrigatória a utilização do Selo de Identificação da Conformidade completo, podendo o mesmo ser impresso ou fixado através de uma etiqueta adesiva.

#### **A.1.2.2 Modelo do Selo de Identificação da Conformidade**

Os Selos de Identificação da Conformidade a serem aplicados às embalagens dos rolos, bobinas e carretéis são os seguintes:



**Complemento da Regra de Certificação -  
Fios, Cabos e Cordões Flexíveis Elétricos**

Fonte  
Univers  
Univers Black



Pantone 1235

- 100%
- 80%

CMYK

- C2 M34 Y94 K0
- C2 M27 Y90 K0



Tons de Cinza

- 100%
- 90%
- 70%



---

**Complemento da Regra de Certificação -  
Fios, Cabos e Cordões Flexíveis Elétricos**

---

**ANEXO B – Destaques da Portaria INMETRO Nº 640, DE 30/11/2012**

Art. 4º Determinar que a partir de 18 (dezoito) meses, contados da data de publicação desta Portaria, os fios, cabos e cordões flexíveis elétricos deverão ser fabricados e importados somente em conformidade com os Requisitos ora aprovados e devidamente registrados no Inmetro.

Parágrafo único – A partir de 6 (seis) meses, contados do término do prazo estabelecido no caput, os fios, cabos e cordões flexíveis elétricos deverão ser comercializados, no mercado nacional, por fabricantes e importadores, somente em conformidade com os Requisitos ora aprovados e devidamente registrados no Inmetro.

Art. 5º Determinar que a partir de 36 (trinta e seis) meses, contados da data de publicação desta Portaria, os fios, cabos e cordões flexíveis elétricos deverão ser comercializados, no mercado nacional, somente em conformidade com os Requisitos ora aprovados e devidamente registrados no Inmetro.

Parágrafo único - A determinação contida no caput deste artigo não é aplicável aos fabricantes e importadores, que deverão observar os prazos estabelecidos no artigo anterior.

Art. 6º Fica proibida a fabricação, importação e comercialização dos cabos isolados com policloreto de vinila (PVC) para tensões nominais até 450/750 V, inclusive (cabos flexíveis) e dos cabos isolados com compostos elastoméricos termofixos, para tensões nominais até 450/750 V, inclusive (cordões e cabos flexíveis), pertencentes ao escopo dos Anexos Específicos VIII e XI, do RAC ora aprovado e que possuam classe de encordoamento 4.

Art. 7º Fica proibida a fabricação, importação e comercialização dos cabos e condutores isolados com policloreto de vinila (PVC) para tensões nominais até 450/750 V, inclusive (condutores isolados - sem cobertura - para instalações fixas), pertencentes ao escopo do Anexo Específico VII do RAC ora aprovado, que possuam classe de encordoamento 4 e que sejam destinados ao uso em eletrodomésticos e equipamentos eletrônicos.

Art. 9º Revogar a Portaria Inmetro n.º 85, de 26 de maio de 2003, publicada no Diário Oficial da União de 27 de maio de 2003, seção 01, página 226, no prazo 36 (trinta e seis) meses após a publicação desta Portaria.

Art. 10º Revogar a Portaria Inmetro n.º 86, de 26 de maio de 2003, publicada no Diário Oficial da União de 27 de maio de 2003, seção 01, página 226, no prazo 36 (trinta e seis) meses após a publicação desta Portaria.

Art. 11º Revogar a Portaria Inmetro n.º 87, de 20 de maio de 2003, publicada no Diário Oficial da União de 27 de maio de 2003, seção 01, página 226 a 227, no prazo 36 (trinta e seis) meses após a publicação desta Portaria.

Art. 12 Revogar a Portaria Inmetro n.º 281, de 19 de julho de 2007, publicada no Diário Oficial da União de 23 de julho de 2007, seção 01, página 82, no prazo 36 (trinta e seis) meses após a publicação desta Portaria.

---

***Complemento da Regra de Certificação -  
Fios, Cabos e Cordões Flexíveis Elétricos***

---

Art. 13 Revogar a Portaria Inmetro n.º 282, de 19 de julho de 2007, publicada no Diário Oficial da União de 23 de julho de 2007, seção 01, página 82, no prazo 36 (trinta e seis) meses após a publicação desta Portaria.

Art. 14 Revogar a Portaria Inmetro n.º 286, de 19 de julho de 2007, publicada no Diário Oficial da União de 23 de julho de 2007, seção 01, página 86, no prazo 36 (trinta e seis) meses após a publicação desta Portaria.

**ANEXO B.1 – DESTAQUES DA PORTARIA INMETRO Nº 260, DE 05/06/2014**

Art. 9º Determinar que todos os prazos contidos nos artigos 4º, 5º, 9º, 10, 11, 12, 13 e 14 da Portaria n.º 640/2012 serão prorrogados em 6 (seis) meses.

---

**Complemento da Regra de Certificação -  
Fios, Cabos e Cordões Flexíveis Elétricos**

---

**ANEXO C – Ensaios e Amostragens****C.1 Ensaios de Rotina**

Os ensaios de rotina para os produtos previstos neste Complemento são, no **mínimo**, os ensaios de verificação da marcação, verificação da construção, dimensionais, resistência elétrica do condutor à 20°C, tensão elétrica, resistência de isolamento a 20°C ou, quando não esta for prevista, à máxima temperatura de operação, e ensaio de centelhamento.

Estes ensaios serão realizados pelo fabricante e devem abranger todos os lotes de material fabricados e liberados para o estoque/comércio.

As amostragens serão conforme previsto nas respectivas normas de produto.

**C.2 Ensaios Periódicos**

Ensaios periódicos não estão previstos. No entanto, recomendamos a realização dos ensaios de características mecânicas da isolação e cobertura: tração à ruptura e alongamento, antes e após o envelhecimento, no mínimo a cada desenvolvimento de novos fornecedores / matérias primas.

## **Complemento da Regra de Certificação - Fios, Cabos e Cordões Flexíveis Elétricos**

### **ANEXO ESPECÍFICO I**

#### **1 OBJETIVO**

Este anexo específico se aplica aos cabos de potência com isolamento sólida extrudada de cloreto de polivinila (PVC) ou polietileno (PE) para tensão de 1 kV, inclusive, abrangidos pela ABNT NBR 7288.

#### **2 DOCUMENTOS COMPLEMENTARES**

Além dos documentos deste CRC aplicam-se os seguintes documentos complementares:

ABNT NBR 7288	Cabos de potência com isolamento sólida extrudada de cloreto de polivinila (PVC) ou polietileno (PE) para tensões de 1 kV a 6 kV para instalações fixas
NBR NM IEC 60332-3-23	Métodos de ensaios para cabos elétricos sob condições de fogo – Parte 3-23: ensaio de propagação vertical da chama em condutores ou cabos em feixes montados verticalmente - Categoria B

#### **3 SIGLAS**

NM Norma Mercosul

PE Polietileno

PVC Cloreto de polivinila

#### **4 DEFINIÇÕES**

##### **4.1 Família**

Os produtos abrangidos por este Anexo Específico são divididos nas seguintes famílias:

##### **Grupo 1**

- Cabo de potência isolado com PVC/A e com cobertura de PVC/ST1, com condutor rígido classe 1;
- Cabo de potência isolado com PVC/A e com cobertura de PVC/ST1, com condutor rígido classe 2;
- Cabo de potência isolado com PVC/A e com cobertura de PVC/ST1, com condutor flexível classes 4 ou 5;

##### **Grupo 2**

- Cabo de potência isolado com PVC/A e com cobertura de PE/ST3, com condutor rígido classe 1;

## **Complemento da Regra de Certificação - Fios, Cabos e Cordões Flexíveis Elétricos**

- e. Cabo de potência isolado com PVC/A e com cobertura de PE/ST3, com condutor rígido classe 2;
- f. Cabo de potência isolado com PVC/A e com cobertura de PE/ST3, com condutor flexível classes 4 ou 5.

### **Grupo 3**

- g. Cabo de potência isolado com PE e com cobertura de PVC/ST1, com condutor rígido classes 1;
- h. Cabo de potência isolado com PE e com cobertura de PVC/ST1, com condutor rígido classes 2;
- i. Cabo de potência isolado com PE e com cobertura de PVC/ST1, com condutor flexível classes 4 ou 5;

### **Grupo 4**

- j. Cabo de potência isolado com PE e com cobertura de PE/ST3, com condutor rígido classes 1;
- k. Cabo de potência isolado com PE e com cobertura de PE/ST3, com condutor rígido classes 2;
- l. Cabo de potência isolado com PE e com cobertura de PE/ST3, com condutor flexível classes 4 ou 5.

## **5 AVALIAÇÃO INICIAL**

### **5.1 Solicitação de Certificação**

Na solicitação de certificação o fornecedor deve declarar se o cabo é projetado de modo a apresentar especiais características quanto a não propagação do fogo. A partir dessa declaração, deverá constar do certificado se o produto é projetado “com especiais características quanto à propagação do fogo” ou se é projetado “sem especiais características quanto à propagação do fogo”.

### **5.2 Definição dos Ensaios Iniciais, Amostragem e Critérios de Aceitação**

**5.2.1** Os ensaios iniciais são os ensaios de tipo, previstos no Anexo Específico I do RTQ para este objeto.

**5.2.2** A amostra a ser retirada para a realização dos ensaios deve ser constituída de uma unidade de expedição em rolo, com um lance nominal mínimo de 100 m ou, em caso de cabos acondicionados em bobinas, de um comprimento da amostra mínimo de 30 m, suficiente para a realização de todos os ensaios. Para o ensaio de queima vertical a quantidade de amostra deve ser calculada em função da seção a ser ensaiada, conforme NBR NM IEC 60332-3-23.

**5.2.3** A quantidade necessária de amostras, por grupo de famílias, para a realização dos ensaios são as indicadas na tabela abaixo

		<b>Ensaios iniciais</b>
--	--	-------------------------

**Complemento da Regra de Certificação -  
Fios, Cabos e Cordões Flexíveis Elétricos**

<b>Tipo de cabo</b>	<b>Classe de encordoamento</b>	<b>Tipo</b>
Unipolar ou multiplexado	1, 2, 4, 5	Na menor seção da maior classe de encordoamento e na maior seção da menor classe de encordoamento produzida.
Multipolar	2, 4, 5	Na maior seção da maior classe e na menor seção da menor classe encordoamento produzida.

**Nota 1:** a seção máxima do cabo é de 120 mm<sup>2</sup> para a realização dos ensaios iniciais, exceto no ensaio de queima vertical, item 6.1.3(a) da norma ABNT NBR 7288, onde a seção máxima é de 35 mm<sup>2</sup>.

**Nota 2:** o ensaio de queima vertical deve ser aplicado quando o fornecedor identificar o produto como projeto com especiais características quanto à não propagação do fogo. Caso contrário deve ser realizado o ensaio de resistência à chama.

**5.2.4** Deve ser coletada uma amostra para prova, contraprova e testemunha, conforme o item 6.2.4.2, da parte principal deste documento.

**5.2.5** Caso alguma família não tenha sido ensaiada com os critérios de amostragem estabelecidos no item 5.2.3, essa família deve ser submetida aos seguintes ensaios: resistência elétrica do condutor, tensão elétrica e resistência de isolamento à temperatura ambiente.

## **6 ENSAIOS DE MANUTENÇÃO**

### **6.1 Plano de ensaio de manutenção**

**6.1.1** Os ensaios de manutenção se classificam em ensaios básicos e ensaios complementares. Ambos são realizados semestralmente, entretanto os ensaios básicos para o produto são sempre os mesmos enquanto os complementares variam a cada semestre. A descrição dos ensaios e seus requisitos estão previstos no Anexo Específico I do RTQ para este objeto.

**6.1.1.1** Caso seja verificada alguma não conformidade nos ensaios semestrais, na próxima avaliação periódica, devem ser realizados os ensaios previstos para o semestre mais os ensaios do semestre em que se verificou a não conformidade.

**6.1.2** Os ensaios de manutenção devem ser realizados, em amostras coletadas no comércio, após a certificação, em uma seção nominal de cada família de produto. A cada manutenção, os cabos a serem ensaiados devem ser, de acordo com as suas seções nominais, coletados de maneira aleatória dentro da família ensaiada.

---

## **Complemento da Regra de Certificação - Fios, Cabos e Cordões Flexíveis Elétricos**

---

**6.1.2.1** Deve ser coletada uma amostra para prova, contraprova e testemunha, conforme o item 6.2.4.2, da parte principal deste documento.

**6.1.3** A amostra a ser retirada para a realização dos ensaios deve ser constituída de uma unidade de expedição em rolo, com um lance nominal mínimo de 100 m ou, em caso de cabos acondicionados em bobinas, de um comprimento da amostra mínimo de 30 m, suficiente para a realização de todos os ensaios. Além disso, deve ser coletada amostra de 30 m de fio elementar de cobre, antes dos processos de encordoamento, para a realização do ensaio de determinação do alongamento e resistividade elétrica do cobre.

### **6.1.4 Ensaio Básicos**

A cada seis meses devem ser realizados os seguintes ensaios:

- Verificação da marcação;
- Verificação da construção do cabo;
- Verificação de resistência elétrica;
- Tensão elétrica;
- Resistência de isolamento à temperatura ambiente.

### **6.1.5 Ensaio Complementares**

Além dos mencionados no item anterior, devem ser realizados, de acordo com a frequência dos ensaios de manutenção, os seguintes ensaios:

a) Para isolamento em PVC/A e cobertura em PVC/ST1:

- 1º Semestre: resistividade elétrica do condutor e deformação a quente;
- 2º Semestre: características mecânica da isolamento e da cobertura, dobramento/alongamento a frio, resistência ao impacto a frio e alongamento do cobre;
- 3º Semestre: tensão elétrica de longa duração, ensaio de resistência à chama (no caso de composto de PVC sem características especiais de não propagação do fogo) ou de queima vertical e choque térmico;
- 4º Semestre: absorção d'água, ensaio de resistência de isolamento a 70°C e ensaio de envelhecimento em cabo completo.

b) Para isolamento em PVC/A e cobertura PE/ST3:

- 1º Semestre: resistividade elétrica do condutor, teor negro de fumo e deformação a quente;
- 2º Semestre: características mecânica da isolamento e da cobertura, dobramento/alongamento a frio e alongamento do condutor;
- 3º Semestre: tensão elétrica de longa duração e resistência à chama e choque térmico;
- 4º Semestre: absorção d'água, ensaio de resistência de isolamento a 70°C e ensaio de envelhecimento em cabo completo.



---

**Complemento da Regra de Certificação -  
Fios, Cabos e Cordões Flexíveis Elétricos**

---

c) Para isolação em PE e cobertura PVC/ST1:

- 1º Semestre: resistividade elétrica do condutor, absorção d'água, retração e deformação a quente;
- 2º Semestre: características mecânicas da isolação e cobertura, alongamento do condutor, dobramento/alongamento a frio e resistência ao impacto a frio;
- 3º Semestre: tensão elétrica de longa duração, resistência à chama e choque térmico;
- 4º Semestre: resistência de isolamento a 70°C e ensaio de envelhecimento em cabo completo.

d) Para isolação em PE e cobertura PE/ST3:

- 1º Semestre: resistividade elétrica do condutor, absorção d'água da isolação, retração da isolação e teor negro de fumo;
- 2º Semestre: características mecânica da isolação e cobertura e alongamento do condutor;
- 3º Semestre: tensão elétrica de longa duração e resistência à chama;
- 4º Semestre: resistência de isolamento a 70°C e ensaio de envelhecimento em cabo completo.

**Nota:** a referência para estes ensaios é a concessão do Certificado de Conformidade.

**6.1.6** Na verificação da marcação da embalagem do produto deve ser levado em conta o requisito de características especiais quanto a não propagação e autoextinção do fogo.

---

**Complemento da Regra de Certificação -  
Fios, Cabos e Cordões Flexíveis Elétricos**

---

**ANEXO ESPECÍFICO II****1 OBJETIVO**

Este anexo específico se aplica aos cabos e cordões flexíveis com isolamento extrudada de polietileno clorossulfonado (CSP) para tensões até 500 V, abrangidos pela norma ABNT NBR 14633:2013

**2 DOCUMENTOS COMPLEMENTARES**

Além dos documentos deste CRC, aplica-se o seguinte documento complementar:

<u>ABNT NBR 14633:2013</u>	<u>Cabos e cordões flexíveis com isolamento extrudada de polietileno clorossulfonado (CSP) para tensões até 500 V — Requisitos de desempenho</u>
--------------------------------	--

**3 SIGLAS**

CSP - Polietileno Clorossulfonado

**4 DEFINIÇÕES****4.1 Famílias**

Os produtos abrangidos por este Anexo Específico constituem duas famílias, podendo variar a classe térmica, número de condutores, a seção nominal e a cor.

- a) Cordão Flexível Paralelo CSP 90°C e/ou 105°C 300/300V Classe 5 ou 6
- b) Cabo Flexível Circular CSP 90°C e/ou 105°C 300/500V Classe 5 ou 6.

**5 AVALIAÇÃO INICIAL****5.1 Definições dos Ensaio Iniciais, Amostragem e Critérios de Aceitação**

**5.1.1** Os ensaios iniciais são os ensaios de tipo, previstos no Anexo Específico II do RTQ para este objeto.

**5.1.2** As amostras a serem retiradas para a realização dos ensaios devem obedecer aos critérios previstos na tabela abaixo. A amostra deve corresponder a uma unidade de expedição em rolo, com um lance nominal mínimo de 100 m ou, em caso de cabos acondicionados em bobinas, de um comprimento da amostra mínimo de 30 m.

**Complemento da Regra de Certificação -  
Fios, Cabos e Cordões Flexíveis Elétricos**

Produto	Nº de veias	Classe de encordoamento	Tensão (V)	Ensaio de tipo	
Cordão CSP flexível paralelo	2	5 ou 6	300/300V	2x0,75 mm <sup>2</sup>	2x2,5mm <sup>2</sup>
Cabo CSP flexível circular	2 e 3	5 ou 6	300/500V	3x0,75mm <sup>2</sup>	2x2,5mm <sup>2</sup>

**5.1.3** Caso não seja produzido algum dos condutores nas seções nominais indicadas pela tabela acima, deve ser empregado no processo de certificação aquele com seção nominal mais próxima.

**5.1.4** Deve ser coletada uma amostra para prova, contraprova e testemunha, conforme o item 6.2.4.2, da parte principal deste documento.

**5.1.5** Os ensaios de tipo devem ser aplicados para os cabos e cordões pertencentes à classe de encordoamento 5. Caso esses não sejam fabricados, aplica-se aos da classe 6.

**5.1.6** Casos o condutor com a classe de encordoamento 6 não seja submetido ao ensaio de tipo, serão realizados os ensaios de rotina e de flexibilidade, conforme as seções nominais e formações definidas na tabela acima.

**5.1.7** Além da amostra prevista no item 5.1.2, deve ser coletada uma amostra de 30 m de fio elementar de cobre, antes dos processos de encordoamento, para a realização do ensaio de determinação do alongamento e resistividade elétrica do cobre.

## 6 ENSAIOS DE MANUTENÇÃO

### 6.1 Plano de ensaio de manutenção

**6.1.1** Os ensaios de manutenção se classificam em ensaios básicos e ensaios complementares. Ambos são realizados semestralmente, entretanto os ensaios básicos para o produto são sempre os mesmos enquanto os complementares variam a cada semestre. A descrição dos ensaios e seus requisitos estão previstos no Anexo Específico II do RTQ para este objeto.

**6.1.1.1** Caso seja verificada alguma não conformidade nos ensaios semestrais, na próxima avaliação periódica, devem ser realizados os ensaios previstos para o semestre mais os ensaios do semestre em que se verificou a não conformidade.

---

## **Complemento da Regra de Certificação - Fios, Cabos e Cordões Flexíveis Elétricos**

---

**6.1.2** Os ensaios de manutenção devem ser realizados em amostras coletadas no comércio. A cada manutenção, os cabos a serem ensaiados devem ser, de acordo com as suas seções nominais, coletados de maneira aleatória dentro da família a ser ensaiada.

**6.1.3** A amostra a ser retirada para a realização dos ensaios deve ser constituída de uma unidade de expedição em rolo, com um lance nominal mínimo de 100 m ou, em caso de cabos acondicionados em bobinas, de um comprimento da amostra mínimo de 30 m, suficiente para a realização de todos os ensaios. Além disso, deve ser coletada amostra de 30 m de fio elementar de cobre, antes dos processos de encordoamento, para a realização do ensaio de determinação do alongamento e resistividade elétrica do cobre.

**6.1.3.1** Deve ser coletada uma amostra para prova, contraprova e testemunha, conforme o item 6.2.4.2, da parte principal deste documento.

### **6.1.4 Ensaios Básicos**

A cada seis meses devem ser realizados os ensaios previstos nos itens 6.1.4.1 e 6.1.4.2.

#### **6.1.4.1** Para cordões elétricos:

- a) Verificação da marcação;
- b) Verificação da construção do condutor;
- c) Verificação dimensional da isolação;
- d) Tensão elétrica;
- e) Resistência elétrica;
- f) Separação das veias isoladas;
- g) Resistência de isolamento à temperatura ambiente.

#### **6.1.4.2** Para cabos elétricos:

- a) Verificação da marcação;
- b) Verificação da construção do condutor;
- c) Verificação dimensional da isolação e cobertura;
- d) Ensaio de resistência elétrica;
- e) Ensaio de tensão elétrica; Fl.4 da Portaria nº260 /Presi, de 05/06/2014
- f) Ensaio de resistência de isolamento à temperatura ambiente.

### **6.1.5 Ensaios Complementares**

---

## **Complemento da Regra de Certificação - Fios, Cabos e Cordões Flexíveis Elétricos**

---

Além dos mencionados no item anterior, para os cabos e cordões, devem ser realizados, de acordo com a frequência dos ensaios de manutenção, os ensaios previstos pelos itens 6.1.5.1 e 6.1.5.2.

### **6.1.5.1** Para cordões elétricos:

- a) 1º Semestre: Resistividade elétrica e resistência à alta temperatura;
- b) 2º Semestre: Mecânicos da isolação antes e após envelhecimento e aderência do condutor sobre a isolação;
- c) 3º Semestre: Resistência à chama e tensão elétrica de longa duração; e
- d) 4º Semestre: Resistência de isolamento à temperatura de operação em regime permanente (90°C ou 105°C) e mecânicos da isolação antes e após envelhecimento.

### **6.1.5.2** Para cabos elétricos:

- a) 1º Semestre: Resistividade elétrica e resistência a alta temperatura;
- b) 2º Semestre: Mecânicos da isolação e cobertura antes e após envelhecimento e envelhecimento em cabo completo;
- c) 3º Semestre: Resistência à chama e tensão elétrica nas veias e ensaio de flexibilidade seguido de tensão elétrica; e
- d) 4º Semestre: Resistência de isolamento à temperatura de operação em regime permanente (90º ou 105°C) e mecânicos da isolação e cobertura antes e após envelhecimento.

**6.1.5.3** A referência para os ensaios previstos nos itens 6.1.5.1 e 6.1.5.2 é a concessão do Certificado de Conformidade.

**Complemento da Regra de Certificação -  
Fios, Cabos e Cordões Flexíveis Elétricos****ANEXO ESPECÍFICO III****1 OBJETIVO**

Este Anexo Específico se aplica aos cabos e cordões flexíveis isolados com policloreto de vinila (PVC), para aplicações especiais em cordões conectores de aparelhos eletrodomésticos, em tensões até 500 V, inclusive, abrangidos pela ABNT NBR 14897.

**2 DOCUMENTOS COMPLEMENTARES**

Além dos documentos deste CRC aplica-se o seguinte documento complementar:

ABNT NBR 14897	Cabos e cordões flexíveis isolados com policloreto de vinila, para aplicações especiais em cordões conectores de aparelhos eletrodomésticos, em tensões até 500 V
----------------	---

**3 SIGLAS**

PVC Policloreto de vinila

**4 DEFINIÇÕES****4.1 Família**

Os produtos abrangidos por este Anexo Específico se dividem em três classes:

- Cordão paralelo;
- Cabo flexível circular;
- Cabo flexível plano.

**5 AVALIAÇÃO INICIAL****5.1 Definição dos Ensaio Iniciais, Amostragem e Critérios de Aceitação**

**5.1.1** Os ensaios iniciais são os ensaios de tipo e de flexão, previstos no Anexo Específico III do RTQ para este objeto.

**5.1.2** Os requisitos a serem cumpridos para ensaios de cabos e cordões, de acordo com as suas famílias são os seguintes:

Famílias de produtos	Nº de veias	Classe de encordoamento	Tensão (V)	Ensaio de tipo (nº x mm²)	Ensaio de flexão (nº x mm²)
----------------------	-------------	-------------------------	------------	---------------------------	-----------------------------

**Complemento da Regra de Certificação -  
Fios, Cabos e Cordões Flexíveis Elétricos**

Cordão paralelo	2	4, 5 ou 6	300	2 x 2,5	2 x 0,5
Cabo flexível circular	2 a 5	4, 5 ou 6	500	3 x 1,5	2 x 0,5
Cabo flexível plano	2 e 3	4, 5 ou 6	500	3 x 1,5	2 x 0,5

**Nota 1:** Caso não seja submetido ao processo de certificação nenhum dos cabos nas seções nominais indicadas, deve ser usada a seção nominal mais próxima possível.

**Nota 2:** A tabela acima é aplicável para a menor classe de encordoamento dentre as submetidas a certificação. Para os cabos das demais classes de encordoamento de cada família são realizados os ensaios controle da qualidade da produção, de flexão e o ensaio de tensão elétrica, nas seções e formações definidas na tabela acima, conforme previsto no Anexo Específico III do RTQ.

**Nota 3:** A isolação será em policloreto de vinila do tipo PVC/EB e a cobertura do tipo PVC/ST10.

**5.1.3** A amostra a ser retirada para a realização dos ensaios deve ser constituída de uma unidade de expedição em rolo, com um lance nominal mínimo de 100 m ou, em caso de cabos acondicionados em bobinas, de um comprimento da amostra mínimo de 30 m, suficiente para a realização de todos os ensaios.

**5.1.3.1** Deve ser coletada uma amostra para prova, contraprova e testemunha, conforme o item 6.2.4.2, da parte principal deste documento.

## 6 ENSAIOS DE MANUTENÇÃO

### 6.1 Plano de ensaio de manutenção

**6.1.1** Os ensaios de manutenção se classificam em ensaios básicos e ensaios complementares. Ambos são realizados semestralmente, entretanto os ensaios básicos para o produto são sempre os mesmos enquanto os complementares variam a cada semestre. A descrição dos ensaios e seus requisitos estão previstos no Anexo Específico III do RTQ para este objeto.

**6.1.1.1** Caso seja verificada alguma não conformidade nos ensaios semestrais, na próxima avaliação periódica, devem ser realizados os ensaios previstos para o semestre mais os ensaios do semestre em que se verificou a não conformidade.

**6.1.2** Os ensaios de manutenção devem ser realizados, em amostras coletadas no comércio, em uma seção de cada família de produto. A cada manutenção, os cabos a serem ensaiados devem ser, de acordo com as suas seções nominais, coletados de maneira aleatória dentro da família ensaiada.

---

## **Complemento da Regra de Certificação - Fios, Cabos e Cordões Flexíveis Elétricos**

---

**6.1.3** A amostra a ser retirada para a realização dos ensaios deve ser constituída de uma unidade de expedição em rolo, com um lance nominal mínimo de 100 m ou, em caso de cabos acondicionados em bobinas, de um comprimento da amostra mínimo de 30 m, suficiente para a realização de todos os ensaios.

**6.1.3.1** Deve ser coletada uma amostra para prova, contraprova e testemunha, conforme o item 6.2.4.2, da parte principal deste documento.

### **6.1.4 Ensaio Básicos**

A cada seis meses devem ser realizados os seguintes ensaios:

- Verificação da marcação;
- Verificação da construção (dimensionais);
- Tensão elétrica;
- Resistência elétrica do condutor;
- Resistência de isolamento à temperatura ambiente;
- Separação das veias, somente para os cordões paralelos.

### **6.1.5 Ensaio Complementares**

Além dos mencionados no item anterior, devem ser realizados, de acordo com a frequência dos ensaios de manutenção, os seguintes ensaios:

- 1º Semestre: deformação a quente da isolação/cobertura e tensão elétrica nas veias;
- 2º Semestre: tração da isolação/cobertura antes e após envelhecimento e estabilidade térmica da cobertura;
- 3º Semestre: choque térmico, não propagação da chama e flexão seguido de tensão elétrica;
- 4º Semestre: envelhecimento em cabo completo e resistência de isolamento à temperatura 105°C.

**Nota:** a referência para estes ensaios é a concessão do Certificado de Conformidade.



**Complemento da Regra de Certificação -  
Fios, Cabos e Cordões Flexíveis Elétricos****ANEXO ESPECÍFICO IV****1 OBJETIVO**

Este Anexo Específico se aplica aos produtos cabos flexíveis isolados com borracha etilenopropileno (EPR) para aplicações especiais em cordões conectores de aparelhos eletrodomésticos, em tensões até 500 V, inclusive, abrangidos pela ABNT NBR 14898.

**2 DOCUMENTOS COMPLEMENTARES**

Além dos documentos deste CRC aplica-se o seguinte documento complementar:

ABNT NBR 14898	Cabos flexíveis isolados com borracha etilenopropileno para aplicações especiais em cordões conectores de aparelhos eletrodomésticos, em tensões até 500V.
----------------	--

**3 SIGLAS**

EPR Etilenopropileno

**4 DEFINIÇÕES****4.1 Família**

Os produtos abrangidos por este Anexo Específico constituem apenas uma família, a de cabo flexível circular.

**5 AVALIAÇÃO INICIAL****5.1 Definição dos Ensaios Iniciais, Amostragem e Critérios de Aceitação**

**5.1.1** Os ensaios iniciais são os ensaios de tipo e flexão, previstos no Anexo Específico IV do RTQ para este objeto.

**5.1.2** Os requisitos a serem cumpridos para ensaios de cabos e cordões, de acordo com a suas famílias são os seguintes:

Famílias de produtos	Nº de veias	Classe de encordoamento	Tensão (V)	Ensaios de tipo (nº x mm²)	Ensaio de flexão (nº x mm²)
Cabo flexível circular	2 a 5	4, 5 ou 6	500	3 x 1,5	2 x 0,5

---

## **Complemento da Regra de Certificação - Fios, Cabos e Cordões Flexíveis Elétricos**

---

**Nota 1:** a tabela acima é aplicável para a menor classe de encordoamento dentre as solicitadas pelo fornecedor. Nas demais classes de encordoamento são realizados os ensaios de controle da qualidade da produção, de flexão e ensaio de tensão elétrica, nas seções nominais e formações definidas na tabela acima, conforme previsto no Anexo Específico IV do RTQ deste objeto.

**Nota 2:** a isolação deve ser em EPR e a cobertura composto termofixo ES130.

**5.1.3** Caso não sejam submetidos ao processo de certificação cabos nas seções previstas na tabela do item 5.1.2 deste Anexo Específico, deve ser usada a seção nominal mais próxima possível.

**5.1.4** A amostra a ser retirada para a realização dos ensaios deve ser constituída de uma unidade de expedição em rolo, com um lance nominal mínimo de 100 m ou, em caso de cabos acondicionados em bobinas, de um comprimento da amostra mínimo de 30 m, suficiente para a realização de todos os ensaios.

**5.1.4.1** Deve ser coletada uma amostra para prova, contraprova e testemunha, conforme o item 6.2.4.2, da parte principal deste documento.

## **6 ENSAIOS DE MANUTENÇÃO**

### **6.1 Plano de ensaio de manutenção**

**6.1.1** Os ensaios de manutenção se classificam em ensaios básicos e ensaios complementares. Ambos são realizados semestralmente, entretanto os ensaios básicos para o produto são sempre os mesmos enquanto os complementares variam a cada semestre. A descrição dos ensaios e seus requisitos estão previstos no Anexo Específico IV do RTQ para este objeto.

**6.1.1.1** Caso seja verificada alguma não conformidade nos ensaios semestrais, na próxima avaliação periódica, devem ser realizados os ensaios previstos para o semestre mais os ensaios do semestre em que se verificou a não conformidade.

**6.1.2** Os ensaios de manutenção devem ser realizados em amostras coletadas no comércio. A cada manutenção, os cabos a serem ensaiados devem ser, de acordo com as suas seções nominais, coletados de maneira aleatória dentro da família a ser ensaiada.

**6.1.2.1** Deve ser coletada uma amostra para prova, contraprova e testemunha, conforme o item 6.2.4.2, da parte principal deste documento.

**6.1.3** A amostra a ser retirada para a realização dos ensaios deve ser constituída de uma unidade de expedição em rolo, com um lance nominal mínimo de 100 m ou, em caso de cabos acondicionados em bobinas, de um comprimento da amostra mínimo de 30 m, suficiente para a realização de todos os ensaios. Além disso, deve ser coletada amostra de 30 m de fio elementar de cobre, antes dos processos de encordoamento, para a realização do ensaio de determinação do alongamento e resistividade elétrica do cobre.

### **6.1.4 Ensaios Básicos**

---

## **Complemento da Regra de Certificação - Fios, Cabos e Cordões Flexíveis Elétricos**

---

A cada seis meses devem ser realizados os seguintes ensaios:

- Verificação da marcação;
- Verificação da construção (dimensionais);
- Tensão elétrica;
- Resistência elétrica do condutor;
- Resistência de isolamento à temperatura ambiente.

### **6.1.5 Ensaios Complementares**

Além dos mencionados no item anterior, devem ser realizados, de acordo com a frequência dos ensaios de manutenção, os seguintes ensaios:

- 1º Semestre: resistência ao ozona e resistência de isolamento a temperatura de 130°C;
- 2º Semestre: tração da isolação/cobertura antes e após envelhecimento e envelhecimento em cabo completo;
- 3º Semestre: não propagação de chama, alongamento a quente na isolação/cobertura e flexão seguido de tensão elétrica;
- 4º Semestre: mecânicos em bomba a ar da isolação/cobertura, tensão elétrica nas veias e imersão em óleo.

**Nota:** a referência para estes ensaios é a concessão do Certificado de Conformidade.

---

**Complemento da Regra de Certificação -  
Fios, Cabos e Cordões Flexíveis Elétricos**

---

**ANEXO ESPECÍFICO V****1 OBJETIVO**

Este Anexo Específico se aplica aos cabos de potência e condutores isolados sem cobertura, com isolação extrudada e com baixa emissão de fumaça para tensões até 1kV, inclusive, abrangidos pela ABNT NBR 13248.

**2 DOCUMENTOS COMPLEMENTARES**

Além dos documentos deste CRC aplica-se os seguintes documentos complementares:

ABNT NBR 13248	Cabos de potência e controle e condutores isolados sem cobertura, com isolação extrudada e com baixa emissão de fumaça para tensões até 1kV.
NBR NM IEC 60332-3-24	Métodos de ensaios para cabos elétricos sob condições de fogo – Parte 3-23: ensaio de propagação vertical da chama em condutores ou cabos em feixes montados verticalmente - Categoria C.

**3 SIGLAS**

XLPE Polietileno Reticulado

EPR Etilenopropileno

**4 DEFINIÇÕES****4.1 Família**

Os produtos abrangidos por este Anexo Específico são divididos nas seguintes famílias:

- a. Condutor sólido, isolado em composto poliolefínico termoplástico, 70°C, até 450/750V, sem cobertura;
- b. Condutor rígido, isolado em composto poliolefínico termoplástico, 70°C, até 450/750V, sem cobertura;
- c. Condutor flexível, isolado em composto poliolefínico termoplástico, 70°C, até 450/750V, sem cobertura
- d. Condutor sólido, isolado em composto poliolefínico termofixo EPR/B, 90°C, até 450/750V, sem cobertura;
- e. Condutor rígido, isolado em composto poliolefínico termofixo EPR/B, 90°C, até 450/750V, sem cobertura;

---

**Complemento da Regra de Certificação -  
Fios, Cabos e Cordões Flexíveis Elétricos**

---

- f. Condutor flexível, isolado em composto poliolefínico termofixo EPR/B, 90°C, até 450/750V, sem cobertura;
- g. Condutor sólido, isolado em composto poliolefínico termofixo XLPE, 90°C, até 450/750V, sem cobertura;
- h. Condutor rígido, isolado em composto poliolefínico termofixo XLPE, 90°C, até 450/750V, sem cobertura;
- i. Condutor flexível, isolado em composto poliolefínico termofixo XLPE, 90°C, até 450/750V, sem cobertura;
- j. Cabo de potência, isolação em composto termofixo EPR, cobertura em composto poliolefínico termoplástico, 90°C, até 0,6/1kV;
- k. Cabo de potência, isolação em composto termofixo EPR, cobertura em composto poliolefínico termofixo, 90°C, até 0,6/1kV;
- l. Cabo de potência, isolação em composto termofixo XLPE, cobertura em composto poliolefínico termoplástico, 90°C, até 0,6/1kV;
- m. Cabo de potência, isolação em composto termofixo XLPE, cobertura em composto poliolefínico termofixo, 90°C, até 0,6/1kV;
- n. Cabo flexível de potência, isolação em composto termofixo EPR, cobertura em composto poliolefínico termoplástico, 90°C, até 0,6/1kV;
- o. Cabo flexível de potência, isolação em composto termofixo EPR, cobertura em composto poliolefínico termofixo, 90°C, até 0,6/1kV;
- p. Cabo flexível de potência, isolação em composto termofixo XLPE, cobertura em composto poliolefínico termoplástico, 90°C, até 0,6/1kV;
- q. Cabo flexível de potência, isolação em composto termofixo XLPE, cobertura em composto poliolefínico termofixo, 90°C, até 0,6/1kV.

## **5 AVALIAÇÃO INICIAL**

### **5.1 Definição dos Ensaio Iniciais, Amostragem e Critérios de Aceitação**

**5.1.1** Os ensaios iniciais são os ensaios de tipo, previstos no Anexo Específico V do RTQ para este objeto.

**5.1.2** Os requisitos a serem cumpridos para ensaios de cabos, de acordo com a suas famílias, são os seguintes:

### **Complemento da Regra de Certificação - Fios, Cabos e Cordões Flexíveis Elétricos**

<b>Famílias de produtos</b>	<b>Material da isolação</b>	<b>Material da cobertura</b>	<b>Nº de veias</b>	<b>Classe de encordoamento</b>	<b>Tensão (V)</b>	<b>Ensaio de tipo</b>
Condutor sólido isolado 70°C	Comp. Pol. Termoplástico	---	1	1	750	Menor e maior seção
Condutor rígido isolado 70°C	Comp. Pol. Termoplástico	---	1	2	750	Menor e maior seção
Condutor flexível isolado 70°C	Comp. Pol. Termoplástico	---	1	4 ou 5	750	Menor e maior seção
Condutor sólido isolado 90°C	EPR/B	---	1	1	750	Menor e maior seção
Condutor rígido isolado 90°C	EPR/B	---	1	2	750	Menor e maior seção
Condutor flexível isolado 90°C	EPR/B	---	1	4 ou 5	750	Menor e maior seção
Condutor sólido isolado 90°C	XLPE	---	1	1	750	Menor e maior seção
Condutor rígido isolado 90°C	XLPE	---	1	2	750	Menor e maior seção

### **Complemento da Regra de Certificação - Fios, Cabos e Cordões Flexíveis Elétricos**

Condutor flexível isolado 90°C	XLPE	---	1	4 ou 5	750	Menor e maior seção
Cabo de potência	EPR	Comp. Pol. Termoplástico	1 a 5	2	0,6/1k	1 x 35mm <sup>2</sup> e 3 x 4mm <sup>2</sup>
Cabo de potência	EPR	Comp. Pol. Termofixo	1 a 5	2	0,6/1k	1 x 35mm <sup>2</sup> e 3 x 4mm <sup>2</sup>
Cabo de potência	XLPE	Comp. Pol. Termoplástico	1 a 5	2	0,6/1k	1 x 35mm <sup>2</sup> e 3 x 4mm <sup>2</sup>
Cabo de potência	XLPE	Comp. Pol. Termofixo	1 a 5	2	0,6/1k	1 x 35mm <sup>2</sup> e 3 x 4mm <sup>2</sup>
Cabo flexível de potência	EPR	Comp. Pol. Termoplástico.	1 a 5	4 ou 5	0,6/1k	1 x 35mm <sup>2</sup> e 3 x 4mm <sup>2</sup>
Cabo flexível de potência	EPR	Comp. Pol. Termofixo	1 a 5	4 ou 5	0,6/1k	1 x 35mm <sup>2</sup> e 3 x 4mm <sup>2</sup>
Cabo flexível de potência	XLPE	Comp. Pol. Termoplástico	1 a 5	4 ou 5	0,6/1k	1 x 35mm <sup>2</sup> e 3 x 4mm <sup>2</sup>
Cabo flexível de potência	XLPE	Comp. Pol. Termofixo	1 a 5	4 ou 5	0,6/1k	1 x 35mm <sup>2</sup> e 3 x 4mm <sup>2</sup>

**Nota 1:** caso os cabos de potência não sejam submetidos ao processo de certificação nas seções previstas na tabela 5.1.2, deve ser usada a seção nominal mais próxima.

---

## **Complemento da Regra de Certificação - Fios, Cabos e Cordões Flexíveis Elétricos**

---

**Nota 2:** Para os cabos de classe 4 ou 5, a tabela acima é aplicável para a classe de encordoamento mais flexível dentre as solicitadas. A classe menos flexível deve ser submetida aos ensaios de controle da qualidade da produção, nas seções nominais e formações definidas na tabela acima, conforme previsto no Anexo Específico V do RTQ deste objeto.

**5.1.4** A amostra a ser retirada para a realização dos ensaios deve ser constituída de uma unidade de expedição em rolo, com um lance nominal mínimo de 100 m ou, em caso de cabos acondicionados em bobinas, de um comprimento da amostra mínimo de 30 m, suficiente para a realização de todos os ensaios, exceto queima vertical. Para o ensaio de queima vertical a quantidade de amostra deve ser calculada em função da seção a ser ensaiada, conforme ABNT NBR NM IEC 60332-3-24.

**5.1.4.1** Deve ser coletada uma amostra para prova, contraprova e testemunha, conforme o item 6.2.4.2, da parte principal deste documento.

## **6 ENSAIOS DE MANUTENÇÃO**

### **6.1 Plano de ensaio de manutenção**

**6.1.** Os ensaios de manutenção se classificam em ensaios básicos e ensaios complementares. Ambos são realizados semestralmente, entretanto os ensaios básicos para o produto são sempre os mesmos enquanto os complementares variam a cada semestre. A descrição dos ensaios e seus requisitos estão previstos no Anexo Específico V do RTQ para este objeto.

**6.1.1** Caso seja verificada alguma não conformidade nos ensaios semestrais, na próxima avaliação periódica, devem ser realizados os ensaios previstos para o semestre mais os ensaios do semestre em que se verificou a não conformidade.

**6.1.2** Os ensaios de manutenção devem ser realizados, em amostras coletadas no comércio, em uma seção de cada família de produto. A cada manutenção, os cabos a serem ensaiados devem ser de acordo com as suas seções nominais, coletados de maneira aleatória dentro da família ensaiada.

**6.1.3** A amostra a ser retirada para a realização dos ensaios de manutenção deve ser constituída de uma unidade de expedição em rolo ou caixa, com um lance nominal de 100 m ou, em caso de cabos acondicionados em bobinas, de um comprimento da amostra mínimo de 30 m, suficiente para a realização de todos os ensaios.

**6.1.3.1** Deve ser coletada uma amostra para prova, contraprova e testemunha, conforme o item 6.2.4.2, da parte principal deste documento.

### **6.1.4 Ensaios Básicos**

A cada seis meses devem ser realizados os seguintes ensaios:



---

## **Complemento da Regra de Certificação - Fios, Cabos e Cordões Flexíveis Elétricos**

---

- Verificação da marcação na etiqueta e no produto;
- Verificação dimensional;
- Verificação da conformidade com os requisitos construtivos;
- Tensão elétrica aplicada;
- Resistência elétrica do condutor;
- Resistência de isolamento a temperatura ambiente.

### **6.1.5 Ensaios Complementares**

Além dos mencionados no item anterior, devem ser realizados, de acordo com a frequência dos ensaios de manutenção, os seguintes ensaios:

a) Condutor isolado em composto termoplástico 70°C (rígido, sólido ou flexível)

- 1º Semestre: determinação do grau de acidez, determinação da presença de halogênio, nitrogênio e enxofre, características mecânicas e tensão elétrica de longa duração;

- 2º Semestre: determinação da quantidade de gás ácido, determinação do índice de toxidez, absorção d'água (método elétrico) e dobramento/alongamento a frio;

- 3º Semestre: densidade de fumaça, perda de massa e queima vertical;

- 4º Semestre: deformação a quente, choque térmico e resistência de isolamento a temperatura máxima de operação.

b) Condutor isolado em composto termofixo 90°C em EPR/B (rígido, sólido ou flexível)

- 1º Semestre: Características mecânica, alongamento a quente, resistência de isolamento a temperatura máxima de operação e tensão elétrica de longa duração;

- 2º Semestre: Queima vertical e absorção d'água (gravimétrico);

- 3º Semestre: Determinação da presença de halogênio, nitrogênio e enxofre, determinação do grau de acidez, determinação da quantidade de gás ácido e determinação do índice de toxidez;

- 4º Semestre: Densidade de fumaça, resistência ao ozona e tração após envelhecimento em bomba a ar.

c) Condutor isolado em composto termofixo 90°C em XLPE (rígido, sólido ou flexível)

- 1º Semestre: Características mecânica, alongamento a quente, resistência de isolamento a temperatura máxima de operação, tensão elétrica de longa duração;

---

**Complemento da Regra de Certificação -  
Fios, Cabos e Cordões Flexíveis Elétricos**

---

- 2º Semestre: Queima vertical e absorção d'água (gravimétrico);
- 3º Semestre: Determinação da presença de halogênio, nitrogênio e enxofre, determinação do grau de acidez, determinação da quantidade de gás ácido e determinação do índice de toxidez;
- 4º Semestre: Densidade de fumaça e retração.

d) Cabos de Potência isolado em EPR ou XLPE com cobertura em composto poliolefínico termoplástico 90°C

- 1º Semestre: Características mecânicas, determinação da presença de halogênios, nitrogênio e enxofre, determinação do grau de acidez e tensão elétrica de longa duração;
- 2º Semestre: Absorção d'água (método gravimétrico), dobramento/alongamento a frio, determinação da quantidade de gás ácido e determinação do índice de toxidez;
- 3º Semestre: Perda de massa, densidade de fumaça, envelhecimento em bomba a ar (aplicável somente a EPR), resistência ao ozona (aplicável somente a EPR), queima vertical e envelhecimento em cabo completo;
- 4º Semestre: Deformação a quente, resistência ao impacto a frio, alongamento a quente e resistência de isolamento a temperatura máxima de operação.

e) Cabos de Potência isolado em EPR ou XLPE com cobertura em composto poliolefínico termofixo 90°C

- 1º Semestre: Características mecânicas, determinação da presença de halogênios, nitrogênio e enxofre, determinação do grau de acidez e tensão elétrica de longa duração;
- 2º Semestre: Absorção d'água (método gravimétrico), determinação da quantidade de gás ácido e determinação do índice de toxidez;
- 3º Semestre: Densidade de fumaça, envelhecimento em bomba a ar (aplicável a EPR), resistência ao ozona (aplicável a EPR) e queima vertical;
- 4º Semestre: Alongamento a quente, envelhecimento em cabo completo, resistência de isolamento a temperatura máxima de operação e imersão em óleo.

**Nota:** a referência para estes ensaios é a concessão do Certificado de Conformidade.

## **Complemento da Regra de Certificação - Fios, Cabos e Cordões Flexíveis Elétricos**

### **ANEXO ESPECÍFICO VI**

#### **1 OBJETIVO**

Este Anexo Específico se aplica aos cordões torcidos flexíveis para tensões até 300 V, inclusive, abrangidos pela ABNT NBR 15717.

#### **2 DOCUMENTOS COMPLEMENTARES**

Além dos documentos deste CRC, aplica-se o seguinte documento complementar:

<b>ABNT NBR 15717</b>	<b>Cordões torcidos flexíveis para tensões até 300 V</b>
-----------------------	--

#### **3 DEFINIÇÕES**

##### **3.1 Família**

Os produtos abrangidos por este Anexo Específico constituem apenas uma família, podendo variar a seção, a classe de encordoamento e a cor.

#### **4 AVALIAÇÃO INICIAL**

##### **4.1 Definição dos Ensaios Iniciais, Amostragem e Critérios de Aceitação**

**4.1.1** Os ensaios iniciais são os ensaios de tipo, previstos no Anexo Específico VI do RTQ para este objeto.

**4.1.2** Os ensaios de tipo são aplicáveis para a classe de encordoamento mais flexível dentre as submetidas ao processo de certificação. A seção a ser ensaiada é a 2 x 2,5 mm<sup>2</sup>. Nas demais classes de encordoamento são realizados os ensaios de verificação de construção do cordão e resistência elétrica do condutor. Caso não sejam submetidos ao processo de certificação cabos na seção mencionada, deve ser usada a seção nominal mais próxima possível.

**4.1.3** A amostra a ser retirada para a realização dos ensaios iniciais deve ser constituída de uma unidade de expedição em rolo ou caixa, com um lance nominal de 100 m ou, em caso de cordões acondicionados em bobinas, de um comprimento da amostra mínimo de 30 m, suficiente para a realização de todos os ensaios.

**4.1.3.1** Deve ser coletada uma amostra para prova, contraprova e testemunha, conforme o item 6.2.4.2, da parte principal deste documento.

#### **5 ENSAIOS DE MANUTENÇÃO**

##### **5.1 Plano de ensaio de manutenção**

---

## **Complemento da Regra de Certificação - Fios, Cabos e Cordões Flexíveis Elétricos**

---

**5.1.1** Os ensaios de manutenção se classificam em ensaios básicos e ensaios complementares. Ambos são realizados semestralmente, entretanto os ensaios básicos para o produto são sempre os mesmos enquanto os complementares variam a cada semestre. A descrição dos ensaios e seus requisitos estão previstos no Anexo Específico VI do RTQ para este objeto.

**5.1.1.1** Caso seja verificada alguma não conformidade nos ensaios semestrais, na próxima avaliação periódica, devem ser realizados os ensaios previstos para o semestre mais os ensaios do semestre em que se verificou a não conformidade.

**5.1.2** Os ensaios de manutenção devem ser realizados em amostras coletadas no comércio. A cada manutenção, os cabos a serem ensaiados devem ser, de acordo com as suas seções nominais, coletados de maneira aleatória dentro da família a ser ensaiada.

**5.1.3** A amostra a ser retirada para a realização dos ensaios de manutenção deve ser constituída de uma unidade de expedição em rolo ou caixa, com um lance nominal de 100 m ou, em caso de cabos acondicionados em bobinas, de um comprimento da amostra mínimo de 30 m, suficiente para a realização de todos os ensaios.

**5.1.3.1** Deve ser coletada uma amostra para prova, contraprova e testemunha, conforme o item 6.2.4.2, da parte principal deste documento.

### **5.1.4 Ensaios Básicos**

A cada seis meses devem ser realizados os seguintes ensaios:

- Verificação da marcação;
- Verificação da construção do cordão;
- Tensão elétrica na isolação;
- Resistência elétrica do condutor;
- Resistência de isolamento à temperatura ambiente.

### **5.1.5 Ensaios Complementares**

Além dos mencionados no item anterior, devem ser realizados, de acordo com a frequência dos ensaios de manutenção, os seguintes ensaios:

- 1º Semestre: resistividade elétrica e pressão a alta temperatura (deformação a quente);
- 2º Semestre: mecânicos da isolação, dobramento a baixa temperatura e alongamento nos fios componentes do condutor;
- 3º Semestre: choque térmico, perda de massa e resistência à chama;
- 4º Semestre: tensão elétrica de longa duração, resistência de isolamento à temperatura máxima de operação e mecânicos da isolação.

**Nota:** a referência para estes ensaios é a concessão do Certificado de Conformidade.

**Complemento da Regra de Certificação -  
Fios, Cabos e Cordões Flexíveis Elétricos****ANEXO ESPECÍFICO VII****1 OBJETIVO**

Este Anexo Específico se aplica aos condutores isolados com policloreto de vinila (PVC) para tensões nominais até 450/750 V, inclusive, abrangidos pela ABNT NBR NM 247-3 (condutores isolados - sem cobertura - para instalações fixas).

**2 DOCUMENTOS COMPLEMENTARES**

Além dos documentos deste CRC aplicam-se os seguintes documentos complementares:

ABNT NBR NM-247-3	Cabos isolados com policloreto de vinila para tensões nominais até 450/750V, inclusive – Parte 3: condutores isolados (sem cobertura), para instalações fixas (IEC 60227-3, MOD)
ABNT NBR NM-247-1	Cabos isolados com policloreto de vinila para tensões nominais até 450/750 V, inclusive – Parte 1: Requisitos gerais (IEC 60227-1, MOD)
ABNT NBR NM-247-2	Cabos isolados com policloreto de vinila para tensões nominais até 450/750 V, inclusive – Parte 2: métodos de ensaio (IEC 60227-2, MOD)
NBR NM IEC 60332-3-23	Métodos de ensaios para cabos elétricos sob condições de fogo – Parte 3-23: ensaio de propagação vertical da chama em condutores ou cabos em feixes montados verticalmente - Categoria B

**3 SIGLAS**

MOD	Modificada
NM	Norma Mercosul
PVC	Policloreto de vinila

**4 DEFINIÇÕES****4.1 Família**

Os produtos abrangidos por este Anexo Específico são divididos nas seguintes famílias:

- Fio sólido (Condutor isolado (sem cobertura), com condutor rígido, para aplicação geral, 450/750V). Designação 247 NM 01 C1 – BWF-B;

---

## **Complemento da Regra de Certificação - Fios, Cabos e Cordões Flexíveis Elétricos**

---

- b. Cabo rígido (Condutor isolado (sem cobertura), com condutor rígido, para aplicação geral, 450/750V). Designação 247 NM 01 C2 – BWF-B;
- c. Cabo flexível (Condutor isolado (sem cobertura), com condutor flexível, para aplicação geral, 450/750V). Designação 247 NM 02 C4 – BWF-B, para classe 4, ou 247 NM 02 C5 – BWF-B, para classe 5;
- d. Condutor isolado (sem cobertura), com condutor sólido, para fiação interna e para temperatura máxima no condutor de 70°C, 300/500V – designação 247 NM 05 C1;
- e. Condutor isolado (sem cobertura), com condutor flexível, para fiação interna e para temperatura máxima no condutor de 70°C, 300/500V – designação 247 NM 06 C5;
- f. Condutor isolado (sem cobertura), com condutor sólido, para fiação interna e para temperatura máxima no condutor de 90°C, 300/500V – designação 247 NM 07 C1 – 90°C;
- g. Condutor isolado (sem cobertura), com condutor flexível, para fiação interna e para temperatura máxima no condutor de 90°C, 300/500V – designação 247 NM 08 C5 – 90°C.

**Nota:** As famílias para fiação interna, definidas acima, não podem ser empregadas em alternativa aos tipos 247 NM 01 C1 e C2 – BWF-B ou 247 NM 02 C4 e C5 – BWF-B por não possuírem características compatíveis de resistência à chama. Estes produtos somente podem ser utilizados em instalação em painéis de comando e controle.

## **5 ENSAIOS INICIAIS**

### **5.1 Definição dos Ensaio Iniciais, Amostragem e Critérios de Aceitação**

**5.1.1** Os ensaios iniciais devem ser os ensaios de tipo, previstos no Anexo Específico VII do RTQ para este objeto.

**5.1.2** A quantidade de amostras necessária para a realização dos ensaios é prescrita na ABNT NBR NM 247-2 e corresponde à maior e menor seção de condutores de cada família. Para o caso específico do ensaio de queima vertical, a seção nominal máxima ensaiada deve ser limitada a 35 mm<sup>2</sup>.

**5.1.3** No caso específico da família constituída pelos cabos de designação 247 NM 02 C4 BWF-B e 247 NM 02 C5 BWF-B, tendo sido encaminhados ao processo de certificação cabos de classe de encordoamento 4 e 5, deve-se selecionar para o ensaio de tipo o cabo de maior seção e o de menor seção, sendo que essas duas amostras devem pertencer a classes de encordoamento diferentes. Adicionalmente, analisando a criticidade dentre as seções apresentadas, deve-se selecionar para ensaio de rotina, dois outros cabos de seções distintas às submetidas ao ensaio de tipo, sendo necessariamente de classes de encordoamento distintas.

**Nota:** os ensaios referenciados na norma ABNT NBR NM 247-3 como de rotina e recebimento, devem ser aqui entendidos também como ensaios de rotina.

**5.1.4** A amostra a ser retirada para a realização dos ensaios iniciais deve ser constituída de uma unidade de expedição em rolo, com um lance nominal de 100 m ou, em caso de cabos acondicionados em bobinas, de um comprimento da amostra mínimo de 30 m, suficiente para a realização de todos os ensaios, exceto queima vertical. Para o ensaio de queima vertical a quantidade de amostra deve ser calculada em função da seção a ser ensaiada, conforme

---

## **Complemento da Regra de Certificação - Fios, Cabos e Cordões Flexíveis Elétricos**

---

NBR NM IEC 60332-3-23. Além disso, deve ser coletada amostra de 30 m de fio elementar de cobre, antes dos processos de encordoamento, para a realização do ensaio de determinação do alongamento e resistividade elétrica do cobre.

**5.1.4.1** Deve ser coletada uma amostra para prova, contraprova e testemunha, conforme o item 6.2.4.2, da parte principal deste documento.

**5.1.5** O ensaio de índice de oxigênio deve ser realizado em corpos de prova representativos da amostra do ensaio de queima vertical. Apresentando resultado satisfatório, o menor valor obtido neste ensaio será considerado como valor de referência.

## **6 ENSAIOS DE MANUTENÇÃO**

### **6.1 Plano de ensaio de manutenção**

**6.1.1** Os ensaios de manutenção se classificam em ensaios básicos e ensaios complementares. Ambos são realizados semestralmente, entretanto os ensaios básicos para o produto são sempre os mesmos enquanto os complementares variam a cada semestre. A descrição dos ensaios e seus requisitos estão previstos no Anexo Específico VII do RTQ para este objeto.

**6.1.1.1** Caso seja verificada alguma não conformidade nos ensaios semestrais, na próxima avaliação periódica, devem ser realizados os ensaios previstos para o semestre mais os ensaios do semestre em que se verificou a não conformidade.

**6.1.2** Os ensaios de manutenção devem ser realizados, em amostras coletadas no comércio em uma seção de cada família de produto. A cada manutenção, os cabos a serem ensaiados devem ser, de acordo com as suas seções nominais, coletados de maneira aleatória dentro da família ensaiada.

**6.1.3** A amostra a ser retirada para a realização dos deve ser constituída de uma unidade de expedição em rolo, com um lance nominal mínimo de 100 m ou, em caso de cabos acondicionados em bobinas, de um comprimento da amostra mínimo de 30 m, suficiente para a realização de todos os ensaios. Além disso, deve ser coletada amostra de 30 m de fio elementar de cobre, antes dos processos de encordoamento, para a realização do ensaio de determinação do alongamento e resistividade elétrica do cobre.

**6.1.3.1** Deve ser coletada uma amostra para prova, contraprova e testemunha, conforme o item 6.2.4.2, da parte principal deste documento.

### **6.1.4 Ensaio Básicos**

A cada seis meses devem ser sempre realizados os seguintes ensaios em cada uma das amostragens realizadas:

- Verificação da marcação;
- Verificação da conformidade com os requisitos construtivos;

---

## **Complemento da Regra de Certificação - Fios, Cabos e Cordões Flexíveis Elétricos**

---

- Medições dimensionais do condutor e da isolação;
- Tensão elétrica;
- Resistência do condutor;
- Resistência de isolamento a 20° C;
- Índice de oxigênio, para as famílias BWF-B;
- Não propagação da chama, para as famílias que não sejam BWF-B.

**Nota:** No caso específico do ensaio de índice de oxigênio, os valores obtidos nas amostras não podem apresentar resultados inferiores em até 0,2 pontos percentuais do valor de referência obtido nos ensaios iniciais. Para resultados inferiores ao especificado acima, deve ser realizado o ensaio de queima vertical. Se o ensaio de queima vertical apresentar resultado satisfatório, o novo valor de índice de oxigênio obtido passa a ser o valor de referência.

### **6.1.5 Ensaio Complementares**

Além dos mencionados no item anterior, devem ser realizados, de acordo com a frequência dos ensaios de manutenção, os seguintes ensaios:

- 1º Semestre: resistividade elétrica, deformação a quente e perda de massa;
- 2º Semestre: mecânicos da isolação, dobramento ou alongamento para a isolação e alongamento do cobre;
- 3º Semestre: choque térmico e resistência de isolamento a máxima temperatura de operação (70°C ou 90°C);
- 4º Semestre: absorção de água e mecânicos da isolação.

**Nota:** a referência para estes ensaios é a concessão do Certificado de Conformidade.



## **Complemento da Regra de Certificação - Fios, Cabos e Cordões Flexíveis Elétricos**

### **ANEXO ESPECÍFICO VIII**

#### **1 OBJETIVO**

Este Anexo Específico se aplica aos cabos isolados com policloreto de vinila (PVC) para tensões nominais até 450/750 V, inclusive, abrangidos pela ABNT NBR NM 247-5 (cabos flexíveis).

#### **2 DOCUMENTOS COMPLEMENTARES**

Além dos documentos deste CRC aplicam-se os seguintes documentos complementares:

ABNT NBR NM-247-5	Cabos isolados com policloreto de vinila (PVC) para tensões nominais até 450/750 V, inclusive. Parte 5: cabos flexíveis (cordões) (IEC 60227-5, MOD)
ABNT NBR NM-247-1	Cabos isolados com policloreto de vinila (PVC) para tensões nominais até 450/750 V, inclusive – Parte 1: Requisitos gerais (IEC 60227-1, MOD)
ABNT NBR NM-247-2	Cabos isolados com policloreto de vinila (PVC) para tensões nominais até 450/750 V, inclusive – Parte 2: métodos de ensaio (IEC 60227-2, MOD)
NBR NM IEC 60332-3-23	Métodos de ensaios para cabos elétricos sob condições de fogo –Parte 3-23: ensaio de propagação vertical da chama em condutores ou cabos em feixes montados verticalmente - Categoria B

#### **3 SIGLAS**

MOD	Modificada
NM	Norma Mercosul
PVC	Policloreto de vinila

#### **4 DEFINIÇÕES**

##### **4.1 Família**

Os produtos abrangidos por este Anexo Específico são divididos nas seguintes famílias:

- Cordão de perfil plano sem cobertura (cordão paralelo). Designação 247 NM 42-C5 e 247 NM 42-C6;
- Cordão para guirlandas luminosas internas. Designação 247 NM 43-C5;
- Cordão com cobertura leve de policloreto de vinila (cabo flexível 300/300V de perfil plano). Designação 247 NM 52-C5;

## **Complemento da Regra de Certificação - Fios, Cabos e Cordões Flexíveis Elétricos**

- d. Cordão com cobertura leve de policloreto de vinila (cabo flexível 300/300V de perfil circular). Designação 247 NM 52-C5;
- e. Cordão com cobertura comum de policloreto de vinila (cabo flexível 300/500V de perfil plano). Designação 247 NM 53-C5;
- f. Cordão com cobertura comum de policloreto de vinila (cabo flexível 300/500V de perfil circular). Designação 247 NM 53-C5.

### **5 ENSAIOS INICIAIS**

#### **5.1 Definição dos Ensaio Iniciais, Amostragem e Critérios de Aceitação**

**5.1.1** Os ensaios iniciais são os ensaios de tipo e flexão, previstos no Anexo Específico VIII do RTQ para este objeto.

**5.1.2** A quantidade de amostras necessárias para a realização dos ensaios é prescrita na ABNT NBR 247-5. Os requisitos a serem cumpridos para ensaios de cabos e cordões, de acordo com a suas famílias são os seguintes:

<b>Produto</b>	<b>Nº de veias</b>	<b>Classe de encordoamento</b>	<b>Tensão (V)</b>	<b>Perfil</b>	<b>Ensaio de tipo (nº x mm²)</b>	<b>Ensaio de flexão (nº x mm²)</b>
247 NM 42	2	5 ou 6	300	Plano	2 x 2,5	2 x 0,5
247 NM 43	1	5	300	--	1 x 0,75	---
247 NM 52	2	5	300	Plano	2 x 0,5	---
	2 e 3			Circular	3 x 0,75	---
247 NM 53	2 e 3	5	500	Plano	2 x 0,75	3 x 1,5
	2 a 5			Circular	3 x 2,5	2 x 0,5

**Nota:** Caso não sejam submetidos ao processo de certificação cabos na seção mencionada, deve ser ensaiada a seção mais próxima possível.

**5.1.2.1** Para os cabos de designação 247 NM 42, deve ser ensaiada a menor classe de encordoamento dentre as solicitadas pelo fornecedor.

**5.1.2.2** No caso de cabos de designações 247 NM 52 e 247 NM 53 planos e circulares, os ensaios da tabela acima deverão ser realizados no perfil plano na designação 52 e no perfil

---

## **Complemento da Regra de Certificação - Fios, Cabos e Cordões Flexíveis Elétricos**

---

circular na designação 53. Os ensaios de rotina e flexão deverão adicionalmente ser realizados no perfil plano na designação 53 e no perfil circular na designação 52.

**Nota:** os ensaios referenciados na norma ABNT NBR NM 247-5 como de rotina e recebimento, devem ser aqui entendidos também como ensaios de rotina.

**5.1.3** A amostra a ser retirada para a realização dos ensaios deve ser constituída de uma unidade de expedição em rolo, com um lance nominal mínimo de 100 m ou, em caso de cabos acondicionados em bobinas, de um comprimento da amostra mínimo de 30 m, suficiente para a realização de todos os ensaios. Para o caso específico de amostra para o ensaio de flexão, quando a amostra retirada com a seção indicada na tabela do item 5.1.2 tiver seção diferente das amostras dos demais ensaios, o comprimento mínimo de cabo somente para o ensaio de flexão deve ser de 10 m.

**5.1.3.1** Deve ser coletada uma amostra para prova, contraprova e testemunha, conforme o item 6.2.4.2, da parte principal deste documento.

## **6 ENSAIOS DE MANUTENÇÃO**

### **6.1 Plano de ensaio de manutenção**

**6.1.1** Os ensaios de manutenção se classificam em ensaios básicos e ensaios complementares. Ambos são realizados semestralmente, entretanto os ensaios básicos para o produto são sempre os mesmos enquanto os complementares variam a cada semestre. A descrição dos ensaios e seus requisitos estão previstos no Anexo Específico VIII do RTQ para este objeto.

**6.1.1.1** Caso seja verificada alguma não conformidade nos ensaios semestrais, na próxima avaliação periódica, devem ser realizados os ensaios previstos para o semestre mais os ensaios do semestre em que se verificou a não conformidade.

**6.1.2** Os ensaios de manutenção devem ser realizados em amostras coletadas no comércio. A cada manutenção, os cabos a serem ensaiados devem ser, de acordo com as suas seções nominais, coletados de maneira aleatória dentro da família ensaiada.

**6.1.3** A amostra a ser retirada para a realização dos deve ser constituída de uma unidade de expedição em rolo, com um lance nominal mínimo de 100 m ou, em caso de cabos acondicionados em bobinas, de um comprimento da amostra mínimo de 30 m, suficiente para a realização de todos os ensaios. Além disso, deve ser coletada amostra de 30 m de fio elementar de cobre, antes dos processos de encordoamento, para a realização do ensaio de determinação do alongamento e resistividade elétrica do cobre.

**6.1.3.1** Deve ser coletada uma amostra para prova, contraprova e testemunha, conforme o item 6.2.4.2, da parte principal deste documento.

### **6.1.4 Ensaios Básicos**

A cada seis meses devem ser sempre realizados os seguintes ensaios em cada uma das amostragens realizadas:

---

## **Complemento da Regra de Certificação - Fios, Cabos e Cordões Flexíveis Elétricos**

---

- Verificação da marcação na etiqueta e no produto;
- Verificação dimensional;
- Verificação da conformidade com os requisitos construtivos;
- Tensão elétrica aplicada nas veias e no cabo completo;
- Resistência elétrica do condutor;
- Separação de veias;
- Resistência de isolamento à temperatura de 20° C.

### **6.1.5 Ensaios Complementares**

Além dos mencionados no item anterior, devem ser realizados, de acordo com a frequência dos ensaios de manutenção, os seguintes ensaios:

- 1º Semestre: Resistividade elétrica do condutor, deformação a quente e flexão;
- 2º Semestre: Mecânicos da isolamento/cobertura, dobramento a frio ou alongamento a frio, resistência ao impacto frio no cabo completo e alongamento à ruptura do condutor;
- 3º Semestre: Choque térmico, não propagação da chama e perda da massa;
- 4º Semestre: Resistência de isolamento a 70° C, mecânicos da isolamento/cobertura e não contaminação.

**Nota:** a referência para estes ensaios é a concessão do Certificado de Conformidade.

## **Complemento da Regra de Certificação - Fios, Cabos e Cordões Flexíveis Elétricos**

### **ANEXO ESPECÍFICO IX**

#### **1 OBJETIVO**

Este Anexo Específico se aplica aos cabos flexíveis isolados com borracha de silicone unipolares sem cobertura e multipolares com cobertura, resistentes ao calor, para tensões nominais até 450/750 V, inclusive, abrangidos pela ABNT NBR NM 274.

#### **2 DOCUMENTOS COMPLEMENTARES**

Além dos documentos deste CRC aplica-se o seguinte documento complementar:

ABNT NBR NM 274	Cabos flexíveis isolados com borracha de silicone unipolares sem cobertura e multipolares com cobertura, resistentes ao calor, para tensões nominais até 450/750 V, inclusive.
--------------------	--

#### **3 SIGLAS**

NM Norma Mercosul

#### **4 DEFINIÇÕES**

##### **4.1 Família**

Os produtos abrangidos por este Anexo Específico são divididos nas seguintes famílias:

- Cabos unipolares flexíveis isolados com borracha de silicone sem cobertura, resistentes ao calor, para temperatura máxima de 180°C no condutor, designação 274 NM SIL 01-CX (cabo flexível 300/500 V) ou designação 274 NM SIL 02-CX (cabo flexível 450/750 V);
- Cabos multipolares flexíveis isolados e cobertos com borracha de silicone, resistente ao calor, para temperatura máxima de 180°C no condutor, designação 274 NM SIL 03 - CX (cabo flexível 300/500 V) ou designação 274 NM SIL 04-CX (cabo flexível 450/750 V).
- 

**Nota:** X é igual a 4 ou 5, de acordo com a classe do condutor utilizada.

#### **5 AVALIAÇÃO INICIAL**

##### **5.1 Definição dos Ensaio Iniciais, Amostragem e Critérios de Aceitação**

**5.1.1** Os ensaios iniciais deverão ocorrer de acordo com o Anexo Específico IX do RTQ para este objeto e com a tabela abaixo:

**Complemento da Regra de Certificação -  
Fios, Cabos e Cordões Flexíveis Elétricos**

Produto	N.º de veias	Classe de encordoamento	Tensão (V)	Ensaio de tipo
Unipolar	1 ou 2, 3, 4, 5, 7, 12	4 ou 5	300/500	Na menor seção da maior classe de encordoamento e na maior seção da menor classe de encordoamento produzida
			450/750	
Multipolar	1 ou 2, 3, 4, 5, 7, 12	4 ou 5	300/500	Na menor seção da maior classe de encordoamento e na maior seção da menor classe de encordoamento produzida
			450/750	

**5.1.2** A seção máxima para a realização dos ensaios iniciais deve ser de 1x120mm<sup>2</sup> ou 4x10mm<sup>2</sup>.

**5.1.3** Os ensaios de tipo são aplicáveis, tanto para cabos unipolares quanto para multipolares, na menor seção da maior classe de encordoamento e na maior seção da menor classe de encordoamento produzida e para o cabo de maior nível de tensão, dentre os submetidos ao processo de certificação. Neste caso os cabos de menor nível de tensão serão submetidos aos ensaios de rotina e flexibilidade.

**Nota:** os ensaios referenciados na norma ABNT NBR NM 274 como de rotina e recebimento, devem ser aqui entendidos também como ensaios de rotina.

**5.1.5** A amostra a ser retirada para a realização dos ensaios iniciais deve ser constituída de uma unidade de expedição em rolo, com um lance nominal de 100 m ou, em caso de cabos acondicionados em bobinas, de um comprimento da amostra mínimo de 30 m, suficiente para a realização de todos os ensaios.

**5.1.5.1** Deve ser coletada uma amostra para prova, contraprova e testemunha, conforme o item 6.2.4.2, da parte principal deste documento.

## 6 ENSAIOS DE MANUTENÇÃO

### 6.1 Plano de ensaio de manutenção

**6.1.1** Os ensaios de manutenção se classificam em ensaios básicos e ensaios complementares. Ambos são realizados semestralmente, entretanto os ensaios básicos para o produto são sempre os mesmos enquanto os complementares variam a cada semestre. A descrição dos ensaios e seus requisitos estão previstos no Anexo Específico IX do RTQ para este objeto.

**6.1.1.1** Caso seja verificada alguma não conformidade nos ensaios semestrais, na próxima avaliação periódica, devem ser realizados os ensaios previstos para o semestre mais os ensaios do semestre em que se verificou a não conformidade.

---

## **Complemento da Regra de Certificação - Fios, Cabos e Cordões Flexíveis Elétricos**

---

**6.1.2** Os ensaios de manutenção devem ser realizados, em amostras coletadas no comércio, em uma seção de cada família de produto. A cada manutenção, os cabos a serem ensaiados devem ser, de acordo com as suas seções nominais, coletados de maneira aleatória dentro da família ensaiada.

**6.1.3** A amostra a ser retirada para a realização dos ensaios de manutenção deve ser constituída de uma unidade de expedição em rolo ou caixa, com um lance nominal de 100 m ou, em caso de cabos acondicionados em bobinas, de um comprimento da amostra mínimo de 30 m, suficiente para a realização de todos os ensaios.

**6.1.3.1** Deve ser coletada uma amostra para prova, contraprova e testemunha, conforme o item 6.2.4.2, da parte principal deste documento.

### **6.1.4 Ensaios Básicos**

A cada seis meses devem ser realizados os seguintes ensaios:

- Verificação da marcação;
- Verificação da conformidade com os requisitos construtivos;
- Medições dimensionais do condutor, da isolação e cobertura;
- Tensão elétrica;
- Resistência do condutor.

### **6.1.5 Ensaios Complementares**

Além dos mencionados no item anterior, devem ser realizados, de acordo com a frequência dos ensaios de manutenção, os seguintes ensaios:

- 1º Semestre: Tensão elétrica nas veias, quando aplicável;
- 2º Semestre: Características mecânicas, antes e após envelhecimento (isolação e cobertura);
- 3º Semestre: Alongamento a quente (isolação e cobertura);
- 4º Semestre: Não há ensaio específico para este semestre.

**Nota:** a referência para estes ensaios é a concessão do Certificado de Conformidade.

---

**Complemento da Regra de Certificação -  
Fios, Cabos e Cordões Flexíveis Elétricos**

---

**ANEXO ESPECÍFICO X****1 OBJETIVO**

Este Anexo Específico se aplica aos cabos isolados com compostos elastoméricos termofixos, para tensões nominais até 450/750 V, inclusive, abrangidos pela ABNT NBR NM 287-3 (cabos isolados com borracha de silicone com trança, resistentes ao calor).

**2 DOCUMENTOS COMPLEMENTARES**

Além dos documentos deste CRC aplica-se o seguinte documento complementar:

ABNT NBR NM 287-3	Cabos isolados com compostos elastoméricos termofixos, para tensões nominais até 450/750V, inclusive, Parte 3: Cabos isolados com borracha de silicone com trança, resistentes ao calor (IEC 60245-3 MOD)
----------------------	---

**3 SIGLAS**

MOD	Modificada
NM	Norma Mercosul
IE2	Composto de borracha de silicone

**4 DEFINIÇÕES****4.1 Família**

Para efeito deste Anexo Específico é considerada somente uma família de cabos, conforme designação 287 NM 03.

**5 AVALIAÇÃO INICIAL****5.1 Definição dos Ensaios Iniciais, Amostragem e Critérios de Aceitação**

**5.1.1** Os ensaios iniciais devem ser os ensaios de tipo previstos no Anexo Específico X do RTQ para este objeto, devendo ser realizados ensaios na menor e na maior seção da família.

**5.1.2** A amostra a ser retirada para a realização dos ensaios iniciais deve ser constituída de uma unidade de expedição em rolo, com um lance nominal de 100 m ou, em caso de cabos acondicionados em bobinas, de um comprimento da amostra mínimo de 30 m, suficiente para a realização de todos os ensaios.



---

## **Complemento da Regra de Certificação - Fios, Cabos e Cordões Flexíveis Elétricos**

---

**5.1.2.1** Deve ser coletada uma amostra para prova, contraprova e testemunha, conforme o item 6.2.4.2, da parte principal deste documento.

## **6 ENSAIOS DE MANUTENÇÃO**

### **6.1 Plano de ensaio de manutenção**

**6.1.1** Os ensaios de manutenção se classificam em ensaios básicos e ensaios complementares. Ambos são realizados semestralmente, entretanto os ensaios básicos para o produto são sempre os mesmos enquanto os complementares variam a cada semestre. A descrição dos ensaios e seus requisitos estão previstos no Anexo Específico X do RTQ para este objeto.

**6.1.1.1** Caso seja verificada alguma não conformidade nos ensaios semestrais, na próxima avaliação periódica, devem ser realizados os ensaios previstos para o semestre mais os ensaios do semestre em que se verificou a não conformidade.

**6.1.2** Os ensaios de manutenção devem ser realizados, em amostras coletadas no comércio para uma determinada seção do cabo. A cada manutenção, os cabos a serem ensaiados devem ser, de acordo com as suas seções nominais, coletados de maneira aleatória dentro da família ensaiada.

**6.1.3** A amostra a ser retirada para a realização dos ensaios de manutenção deve ser constituída de uma unidade de expedição em rolo ou caixa, com um lance nominal de 100 m ou, em caso de cabos acondicionados em bobinas, de um comprimento da amostra mínimo de 30 m, suficiente para a realização de todos os ensaios.

**6.1.3.1** Deve ser coletada uma amostra para prova, contraprova e testemunha, conforme o item 6.2.4.2, da parte principal deste documento.

#### **6.1.4 Ensaios Básicos**

A cada seis meses devem ser realizados os seguintes ensaios:

- Verificação da marcação;
- Verificação da conformidade com os requisitos construtivos;
- Medições dimensionais do condutor, da isolação e trança;
- Tensão elétrica;
- Resistência do condutor;

#### **6.1.5 Ensaios Complementares**

Além dos mencionados no item anterior, devem ser realizados, de acordo com a frequência dos ensaios de manutenção, os seguintes ensaios:

- 1º Semestre: Ensaio de tração à ruptura antes e após envelhecimento em estufa a ar;
- 2º Semestre: não há ensaio específico para este semestre;

**Complemento da Regra de Certificação -  
Fios, Cabos e Cordões Flexíveis Elétricos**

---

- 3º Semestre: Ensaio de alongamento a quente;
- 4º Semestre: não há ensaio específico para este semestre.

**Nota:** a referência para estes ensaios é a concessão do Certificado de Conformidade.

**Complemento da Regra de Certificação -  
Fios, Cabos e Cordões Flexíveis Elétricos****ANEXO ESPECÍFICO XI****1 OBJETIVO**

Este Anexo Específico se aplica aos cabos isolados com compostos elastoméricos termofixos, para tensões nominais até 450/750 V, inclusive, abrangidos pela ABNT NBR NM 287-4 (cordões e cabos flexíveis).

**2 DOCUMENTOS COMPLEMENTARES**

Além dos documentos deste CRC aplicam-se os seguintes documentos complementares:

ABNT NBR NM-287-4	Cabos isolados com compostos elastoméricos termofixos, para tensões nominais até 450/750 V, inclusive Parte 4: Cordões e cabos flexíveis (IEC 60245-4:2004 MOD)
ABNT NBR NM-287-1	Cabos isolados com compostos elastoméricos termofixos, para tensões nominais até 450/750 V, inclusive - Parte 1: Requisitos gerais (IEC 60245-1, MOD)
ABNT NBR NM-287-2	Cabos isolados com compostos elastoméricos termofixos, para tensões nominais até 450/750 V, inclusive - Parte 2: Métodos de ensaios (IEC 60245-2, MOD)

**3 SIGLAS**

EPR Etilenopropileno

IE4 Composto de borracha Etilenopropileno (EPR)

HEPR Composto de borracha Etilenopropileno "Hard grade"

MOD Modificada

SE3 Composto de borracha

SE4 Composto de Policloroprene

**4 DEFINIÇÕES****4.1 Família**

Os produtos abrangidos por este Anexo Específico devem ser divididos nas seguintes famílias:

- Cabo Flexível Circular IE4 SE3 300/500V Classe 5 - Código: 287 NM 53-C5-60;
- Cabo Flexível Circular EPR ou HEPR SE3 300/500V Classe 5 - Código: 287 NM 53-C5-90;
- Cabo Flexível Circular IE4 SE4 300/500V Classe 5 - Código: 287 NM 57-C5-60;

## **Complemento da Regra de Certificação - Fios, Cabos e Cordões Flexíveis Elétricos**

- d. Cabo Flexível Circular EPR ou HEPR SE4 300/500V Classe 5 - Código: 287 NM 57-C5-90;
- e. Cabo Flexível Circular IE4 SE4 450/750V Classe 5 - Código: 287 NM 66-C5-60;
- f. Cabo Flexível Circular EPR ou HEPR SE4 450/750V Classe 5 - Código: 287 NM 66-C5-90

### **5 ENSAIOS INICIAIS**

#### **5.1 Definição dos Ensaio Iniciais, Amostragem e Critérios de Aceitação**

**5.1.1** Os ensaios iniciais são os ensaios de tipo previstos no Anexo Específico II do RTQ para este objeto.

**5.1.2** Os requisitos a serem cumpridos para ensaios de cabos e cordões, de acordo com a suas famílias são os seguintes:

Produto	Nº de veias	Classe de encordoamento	Tensão (V)	Perfil	Ensaio de tipo (nº x mm²)
287 NM 53	2 a 5	5	500	Circular	Uma amostra da menor seção e do menor número de veias
287 NM 57	2 a 5	5	500		
287 NM 66	1 a 5	5	750		

**5.1.3** A amostra a ser retirada para a realização dos ensaios deve ser constituída de uma unidade de expedição em rolo, com um lance nominal mínimo de 100 m ou, em caso de cabos acondicionados em bobinas, de um comprimento da amostra mínimo de 30 m, suficiente para a realização de todos os ensaios

**5.1.3.1** Deve ser coletada uma amostra para prova, contraprova e testemunha, conforme o item 6.2.4.2, da parte principal deste documento.

**5.1.4** Modificações no isolamento do cabo torna necessária a realização de novos ensaios, conforme tabela acima e a divisão das famílias.

### **6 ENSAIOS DE MANUTENÇÃO**

#### **6.1 Plano de ensaio de manutenção**

**6.1.1** Os ensaios de manutenção se classificam em ensaios básicos e ensaios complementares. Ambos são realizados semestralmente, entretanto os ensaios básicos para o produto são sempre os mesmos enquanto os complementares variam a cada semestre. A descrição dos ensaios e seus requisitos estão previstos no Anexo Específico XI do RTQ para este objeto.

---

## **Complemento da Regra de Certificação - Fios, Cabos e Cordões Flexíveis Elétricos**

---

**6.1.1.1** Caso seja verificada alguma não conformidade nos ensaios semestrais, na próxima avaliação periódica, devem ser realizados os ensaios previstos para o semestre mais os ensaios do semestre em que se verificou a não conformidade.

**6.1.2** Os ensaios de manutenção devem ser realizados, em amostras coletadas no comércio, após a certificação, em uma seção de cada família de produto. A cada manutenção, os cabos a serem ensaiados devem ser, de acordo com as suas seções nominais, coletados de maneira aleatória dentro da família ensaiada.

**6.1.3** A amostra a ser retirada para a realização dos ensaios deve ser constituída de uma unidade de expedição em rolo, com um lance nominal mínimo de 100 m ou, em caso de cabos acondicionados em bobinas, de um comprimento da amostra mínimo de 30 m, suficiente para a realização de todos os ensaios. Além disso, deve ser coletada amostra de 30 m de fio elementar de cobre, antes dos processos de encordoamento, para a realização do ensaio de determinação do alongamento e resistividade elétrica do cobre.

**6.1.3.1** Deve ser coletada uma amostra para prova, contraprova e testemunha, conforme o item 6.2.4.2, da parte principal deste documento.

### **6.1.4 Ensaio Básicos**

A cada seis meses devem ser sempre realizados os seguintes ensaios em cada uma das amostragens realizadas:

- Verificação da marcação;
- Verificação da conformidade com os requisitos construtivos (incluindo ovalização, quando aplicável);
- Tensão elétrica;
- Resistência do condutor; e
- Resistência de isolamento a 20°C.

### **6.1.5 Ensaio Complementares**

Além dos mencionados no item anterior, devem ser realizados, por família e de acordo com a frequência dos ensaios de manutenção, os seguintes ensaios:

a) Cabo Flexível Circular IE4 SE3 300/500V Classe 5 ou Cabo Flexível Circular EPR ou HEPR SE3 300/500V Classe 5

- 1º Semestre: flexibilidade seguido de tensão elétrica, dureza (HEPR) e resistividade elétrica;
- 2º Semestre: características mecânicas (isolação/cobertura), alongamento do cobre e módulo de elasticidade do HEPR;
- 3º Semestre: tensão elétrica nas veias e alongamento a quente e resistência de isolamento a máxima temperatura de operação (60°C ou 90°C);

---

**Complemento da Regra de Certificação -  
Fios, Cabos e Cordões Flexíveis Elétricos**

---

- 4º Semestre: resistência ao ozona, tração após envelhecimento em bomba a ar e absorção de água (EPR ou HEPR).

b) Cabo Flexível Circular IE4 SE4 300/500V Classe 5 ou Cabo Flexível Circular EPR ou HEPR SE4 300/500V Classe 5

- 1º Semestre: flexibilidade seguido de tensão elétrica, dureza (HEPR), resistividade elétrica e dobramento a frio para a cobertura (aplicável somente para composto SE 4);

- 2º Semestre: características mecânicas (isolação/cobertura), tração após imersão em óleo e alongamento do cobre e módulo de elasticidade do HEPR;

- 3º Semestre: tensão elétrica nas veias, alongamento a quente e resistência de isolamento a máxima temperatura de operação (60°C ou 90°C);

- 4º Semestre: resistência ao ozônio, tração após envelhecimento em bomba a ar e absorção de água (EPR ou HEPR).

c) Cabo Flexível Circular IE4 SE4 450/750V Classe 5 ou Cabo Flexível Circular EPR ou HEPR SE4 450/750V Classe 5

- 1º Semestre: flexibilidade seguido de tensão elétrica, dureza (HEPR), resistividade elétrica e dobramento/alongamento a frio;

- 2º Semestre: características mecânicas (isolação/cobertura), alongamento do cobre e módulo de elasticidade do HEPR; Tração após imersão em óleo\*.

- 3º Semestre: tensão elétrica nas veias, alongamento a quente e resistência de isolamento a máxima temperatura de operação (60°C ou 90°C);

- 4º Semestre: resistência ao ozônio, tração após envelhecimento em bomba a ar e absorção de água (EPR ou HEPR).

\* Requisito TÜV.

**Nota:** a referência para estes ensaios é a concessão do Certificado de Conformidade.